

Дәслепки мағлыұматлар бойынша, 2021 жылдың январь-март айларында ислеп шығарылған жалпы аймақлық өнімнің (ЖАӨ) көлеми 4 829,0 млрд. сумды курады хәм 2020 жылдың январь-мартына салыстырғанда өсим пәти 104,5 процентке өсти.

ЖАӨ дефлятор индекси 2020 жылдың январь-март айларындағы бақаларға салыстырғанда 114,2 процентти курады.

Өзбекстан Республикасының ЖАӨ ине Қарақалпақстан Республикасының қосқан үлеси 3,8 процентине туўра келеди.

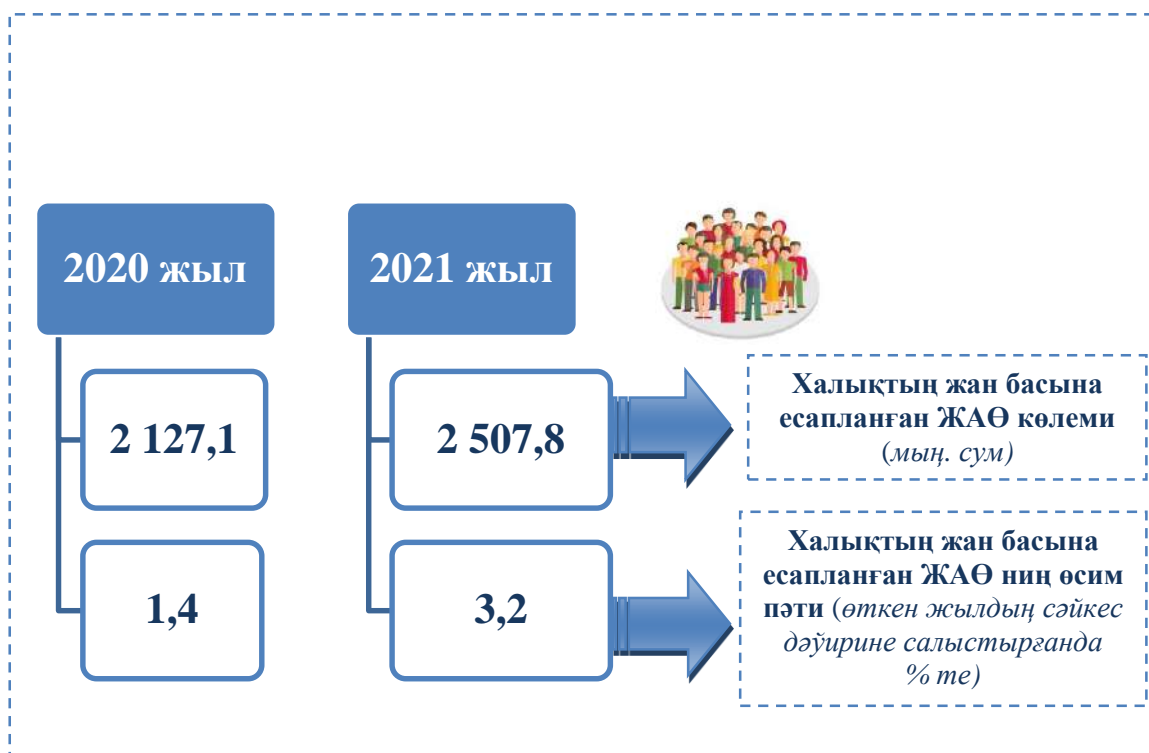
Январь-март айларында Қарақалпақстан Республикасы жалпы аймақлық өнімнің экономикалық хызмет түрлери бойынша курамы

	млрд. сум		Өткен жылдың сәйкес дәуирине салыстырғанда, % те
	2020 жыл	2021 жыл	
I. Жалпы аймақлық өнім, жәми	4 043,8	4 829,0	104,5
<i>соннан:</i>			
Тараўлардың жалпы қосылған қуны	3 705,9	4 279,1	104,4
Өнімлерге болған салықлар	337,9	549,9	105,7
II. Тараўлардың жалпы қосылған қуны	3 705,9	4 279,1	104,4
Аўыл, тоғай хәм балықшылық хожалығы	479,0	548,6	102,9
Санаат (қурылысты қосқан жағдайда)	1 653,8	1 984,7	107,8
санаат	1 304,4	1 609,7	109,4
қурылыс	349,4	375,0	101,6
Хызметлер	1 573,1	1 745,8	101,4
саўда, жасаў хәм аўқатланыў бойынша хызметлер	232,7	265,6	102,1
тасыў хәм сақлаў, мәлимлеме хәм байланыс хызметлери	295,7	299,4	93,9
басқа хызметлер	1 044,7	1 180,8	103,4

Есабат дәуірінде халықтың жан басына ислеп шығарылған жалпы аймақлық өнім көлемі 2 507,8 мың сумды құрап хәм бул көрсеткиш өткен жылдың сәйкес дәуіріне салыстырғанда 3,2 процентти құрады.



Январь-март айларында халықтың жан басына есапланған
ЖАӨ көлемі хәм өсим пәтлери

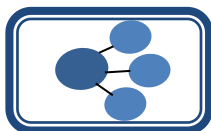


Қарақалпақстан Республикасы экономикасының барлық тараўларында жаратылған жалпы қосылған қуны (ЖҚҚ) көлемі улыўма ЖАӨниң 88,6 процентин, өнимлерге болған салықлар болса 11,4 процентти құрады.

Есабат дәуірінде аўыл, тоғай хәм балықшылық хожалығының ЖАӨ ниң тараўлар бойынша құрамындағы үлеси 12,8 % ди, санаат тараўы 37,6 % ке, құрылыс 8,8 % ти хәм хызметлер тараўы 40,8 % ти құрады.

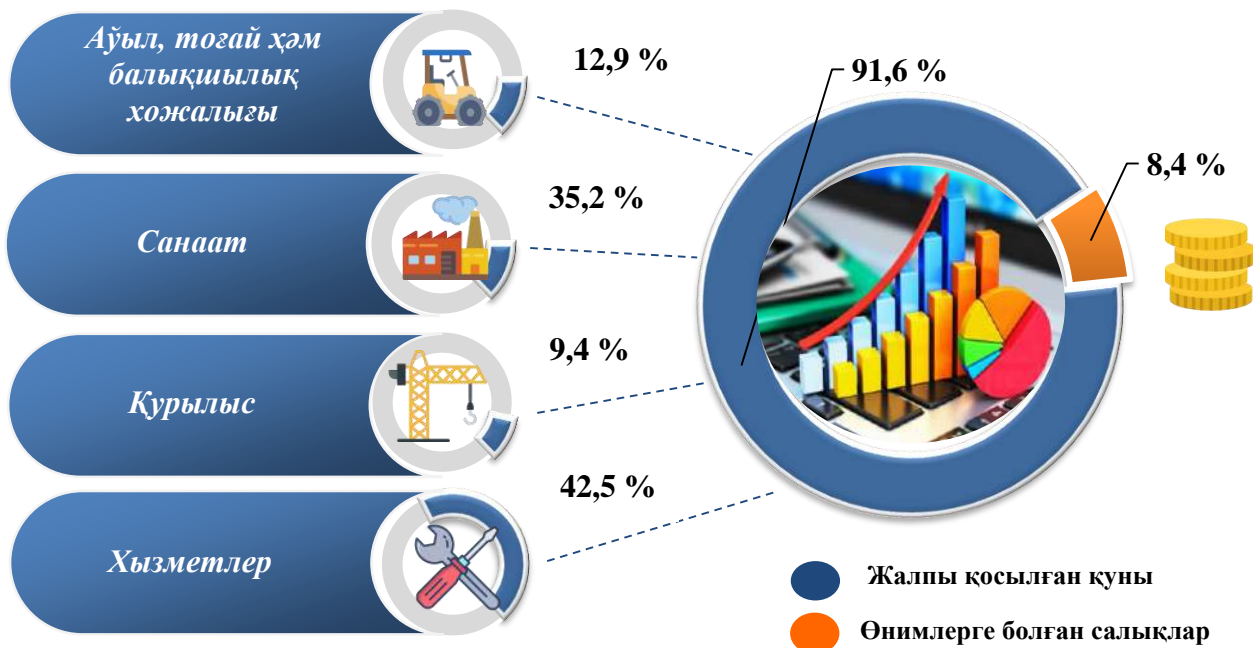
Январь-март айларында Қарақалпақстан Республикасы жалпы аймақтық өниминің экономикалық хызмет түрлери бойынша қурамы,
жәмине салыстырғанда % те

	2020 жыл	2021 жыл
I. Жалпы аймақтық өним, жәми	100,0	100,0
<i>соннан:</i>		
 Тараўлардың жалпы қосылған қуны	91,6	88,6
 Өнимлерге болған салықлар	8,4	11,4
II. Тараўлардың жалпы қосылған қуны	100,0	100,0
 Аўыл, тоғай хәм балықшылық хожалығы	12,9	12,8
Санаат (қурылысты қосқан жағдайда)	44,6	46,4
 санаат	35,2	37,6
 қурылыс	9,4	8,8
Хызметлер	42,5	40,8
 саўда, жасаў хәм аўқатланыў бойынша хызметлер	6,3	6,2
 тасыў хәм сақлаў, мәлимлеме хәм байланыс хызметлери	8,0	7,0
 басқа хызметлер	28,2	27,6

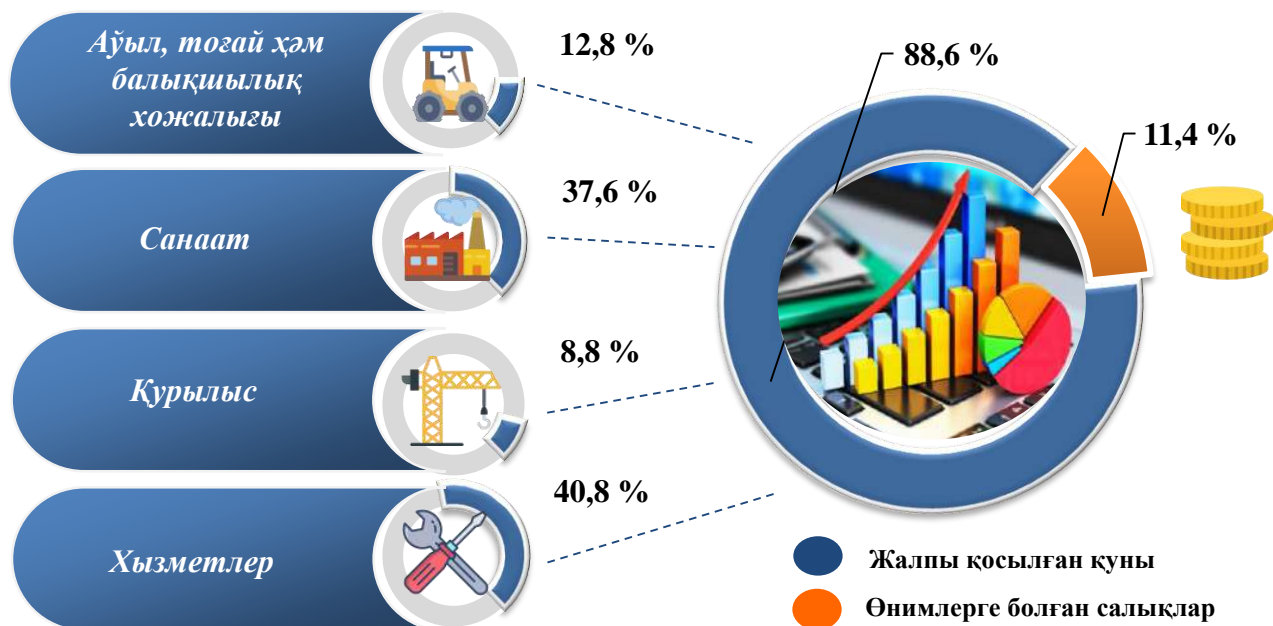


Январь-март айларында экономикалық хызмет түрлери бойынша ЖАӨ құрамы (жәmine салыстырғанда % те)

2020 жыл январь-март



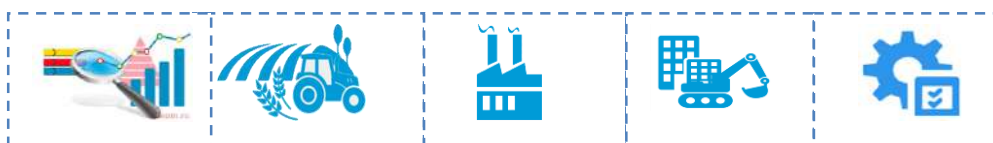
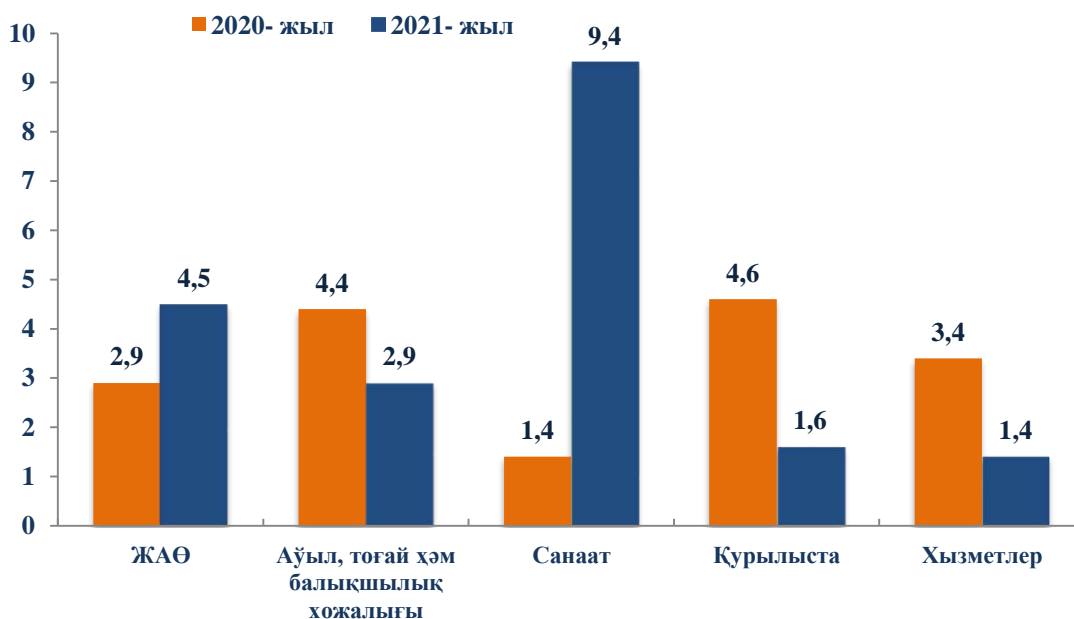
2021 жыл январь-март



ЖАӨ ниң өсими Қарақалпақстан Республикасы экономикасының тийкарғы тараўларындағы унамлы өсим пәтлери менен байланыслы. Өсим пәтлери аўыл, тоғай хәм балықшылық хожалығында 102,9 проценти (ЖАӨ ниң тараўлар бойынша қурамындағы үлеси 12,8 %), санаатта 109,4 проценти (37,6 %), қурылыста 101,6 проценти (8,8 %), хызметлер тараўында 101,4 проценти (40,8) қурады. Хызметлер тараўы қурамында өсим пәтлери саўда, жасаў хәм аўқатланыў бойынша хызметлерде 101,1 проценти (6,2 %) тасыў хәм сақлаў, мәлимлеме хәм байланыс 93,9 проценти (7,0 %), хызмет көрсетиўши басқа тараўлар 103,4 проценти (27,6 %) қурады.



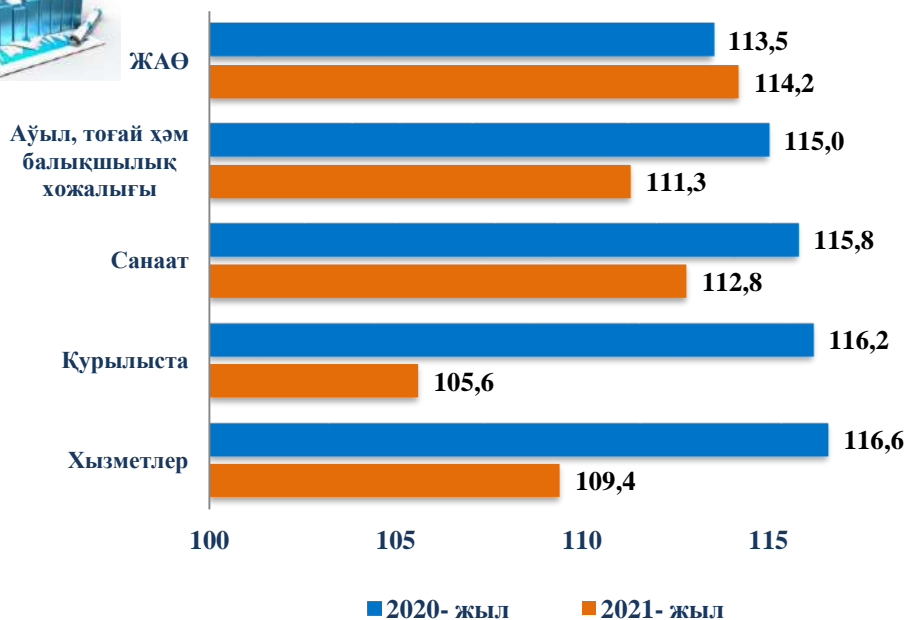
Январь-март айларында ЖАӨ ниң экономикалық хызмет түрлери бойынша улыўма өсим пәтлери
(өткен жылдың сәйкес дәўирине салыстырғанда % те)




2021 жыл январь-март айларында ЖАӨ дефляторы индекси 2020 жыл январь-марттағы бақаларға салыстырғанда 114,2 ти қурады. ЖАӨ дефляторы индексиниң ең жоқары көрсеткишлери санаатда 112,8 хәм аўыл, тоғай хәм балықшылық хожалығында 111,3 % болды.



Январь-март айларында ЖАӨ ниң экономикалық хызмет түрлери бойынша дефлятор индекси
(өткен жылдың сәйкес дәуирине салыстырғанда % те)



Январь-март айларында ЖАӨ де киши исбилерменниң үлеси
(жәмине салыстырғанда % те)



2021 жылдың январь-март айларында киши исбилерменлик субъектлердиң ЖАӨ деги үлеси 41,2 % ти қурады (2020 жылдың январь-март айларында 42,2 %).

ЖАӨ ниң өткен жылдың сәйкес дәуирине салыстырғанда пәсейиуи ири кәрханалар үлесиниң өсиуи менен анықлама бериледи.

Жалпы аймақлық өнім