

XI. УСАҚЛАП САТЫҰ ТОВАР АЙЛАНЫСЫ

2020 жыл январь-мартта усақлап сатыу товар айланысы 1424,0 млрд. сұмды қурады хәм өткен жылға салыстырғанда 1,1 процентке өсти.

Хожалық жүритиуши субъектлердиң мүликшилик формалары бойынша усақлап сатыу товар айланбасы

	млрд. сұм	2019 жыл январь-мартқа салыстырғанда процент есабында	Жәмине салыстырғанда процент есабында
Жәми	1424,0	101,1	100,0
<i>Соннан мүликшилик формалары бойынша:</i>			
мәмлекетлик мүлики	0,6	100,0	0,1
мәмлекетлик емес мүлик	1423,4	126,6	99,9
<i>соннан:</i> пуқаралардың жеке мүлики	822,7	101,6	57,8

Саўда кәрханаларының усақлап сатыу айланбасы көлеми 2020 жылдың январь-март айларында 601,3 млрд. сұмды қурап, өткен жылдың усы дәуирине салыстырғанда 103,0 процентти қурады.

Жеке тәртиптеги исбилерменликтің жәми усақлап сатыу көлеми 2020 жылдың январь-март айларында 822,7 млрд. сұмды қурап, өткен жылдың усы дәуирине салыстырғанда 101,6 процентке өскен.

2019 жыл январь-декабрьде усақлап сатыу айланбасы қурамы

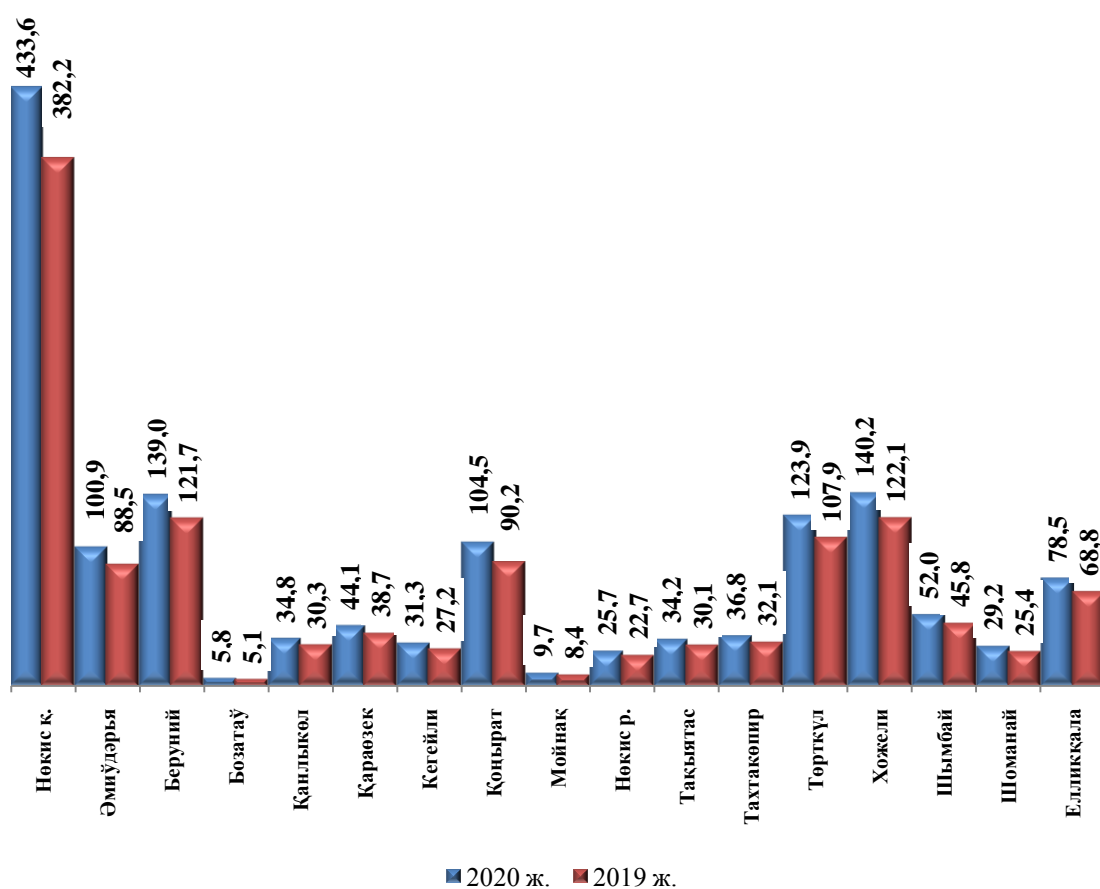
	млрд. сұм	2019 жыл январь-мартқа салыстырғанда процент есабында	Жәмине салыстырғанда процент есабында
Усақлап сатыу товар айланбасы	1424,0	101,1	100,0
<i>соннан:</i>			
саўда кәрханалары	601,3	103,0	42,2
жеке тәртиптеги исбилерменлик	822,7	101,6	57,8
<i>соннан:</i> шөлкемлестирилмеген сектор (қәлиплестирилмеген саўда хызмети)	157,7	102,5	11,1

Улыўма аўқатланыу тараўының товар айланысы 39,1 млрд. сұмға жетти ямаса 2019 жыл январь-мартқа салыстырғанда 98,1 процентке өсти.

Усақлап сатыу (улыўма аўқатланыў хызметин қосқан жағдайда) халықтың жан басына есаплағанда 99,6 процентти курады хәм 749,1 мың сўмды курады (2019 жылдың январь-март айларында 666,1 мың сўмды кураған).

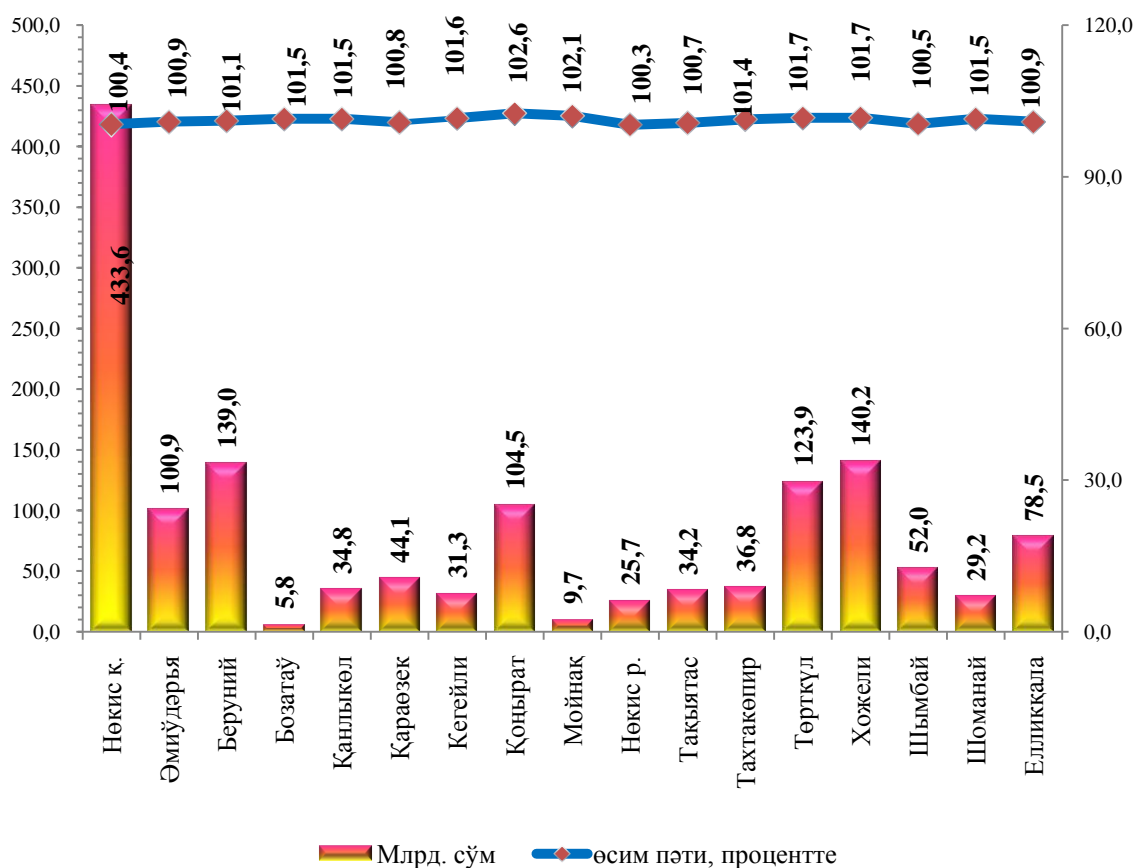
2020 жылдың январь-март айларында усақлап сатыу товар айланысы 1424,0 млрд. сўмды курады хәм өткен жылдың усы дәуирине салыстырғанда 1,1 процентке өсти. Соннан, ири кәрханалардың товар айланысы 150,3 млрд. сўмды (өсим пәти 81,0 %), киши исбилерменлик субъектлериниң товар айланысы 1273,7 млрд. сўмды (өсим пәти 104,1 %), соннан бирлеспеген саўда товар айланысы 157,7 млрд. сўмды (өсим пәти 102,5 %) курайды.

Январь-март айларында усақлап сатыу товар айланысы көлеми, (млрд. сўм)



2020 жылдың январь-мартына салыстырғанда республиканың барлық аймақларында усақлап сатыу товар айланысының өсим пәти көрсетилген, жоқары өсим пәтлери Хожели (өсим пәти 101,7 %), Төрткүл (101,7), Мойнак (102,1), Хожели (110,4) хәм Қоңырат (102,6 %) районларында көрсетилген.

Усақлап сатыу товар айланысының өсім пәти, (% те)



Усақлап сатыу товар айланысы көлеминде үлкен үлеске ийе болған Нөкис қаласы (республика бойынша жәми товар айланысы көлеминдеги үлеси 30,4%), Беруний (9,8 %), Хожели (9,8 %), Төрткүл (8,7 %) хәм Қоңырат (7,3 %) районлары усақлап сатыу товар айланбасыныңөсиўине салмақлы тәсирин көрсетди.

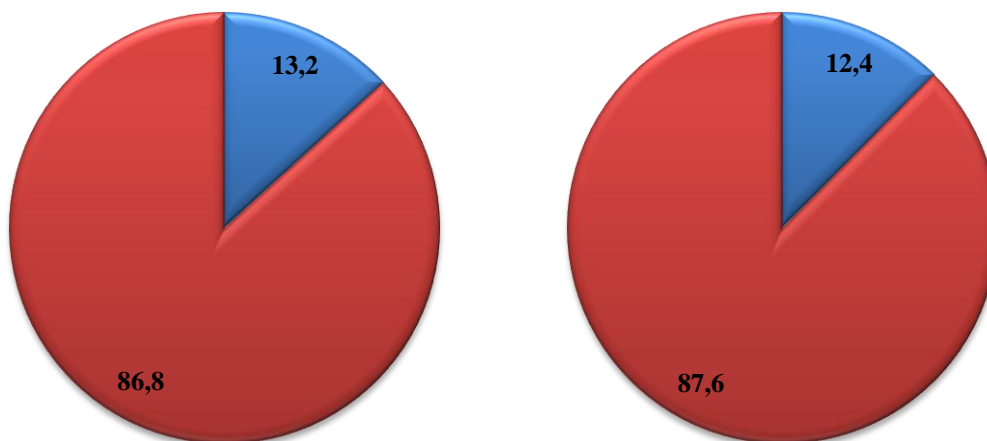
Усақлап сатыу товар айланысы қурамында ири кәрханалардың товар айланысы көлеми өткен жылдың усы дәўирине салыстырғанда 81,0 процентти қурап хәм 150,3 млрд. сўмды қурайды. Бул улыўма саўда көлеминиң 10,6 % үлесине туўры келеди.

Киши исбилерменлик субъектлариниң усақлап сатыу товар айланысы көлеми статистикалық есап-китапларға көре, 1273,7 млрд. сўмды қурап, 2019 жылдың январь-март айларына салыстырғанда 4,1 процентке өсти. Республика көлеминде усы сектордың жәми усақлап сатыу товар айланысындағы үлеси 89,4 процентке тең келмекте.

**Усақлап сатыў товар айланысы қурамы,
(жәминe салыстырғанда процент есабында)**

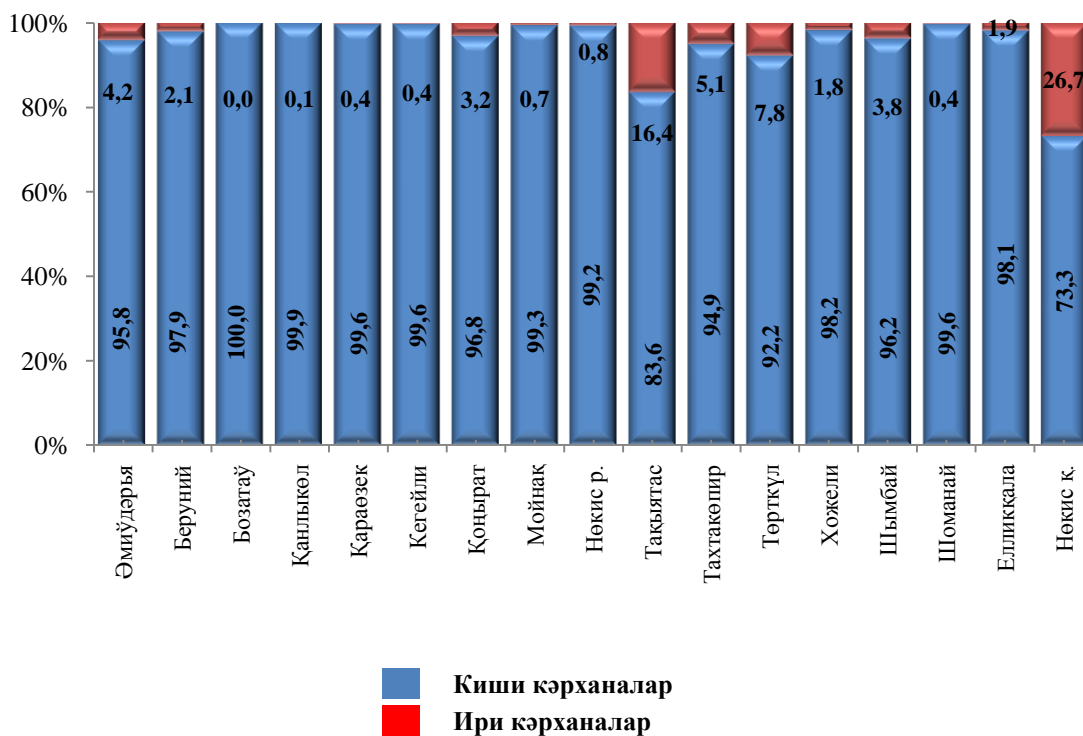
**2019 жыл
январь-март**

**2020 жыл
январь-март**



■ Ири кәрханалар
■ Киши кәрханалар

Усақлап саўда айланбасында ири кәрханалар хәм киши исибилерменликтин үлеси, (%)



■ Киши кәрханалар
■ Ири кәрханалар

**Киши исбилерменлик хэм ири кәрханалардың
усақлап сатыў товар айланысындағы көлеми**

	<i>ири кәрханалар (млрд.сўм)</i>	<i>өткен жылдың усы дәўирине салыстырғанда, % те</i>	<i>киши исбилерменлик (млрд.сўм)</i>	<i>өткен жылдың усы дәўирине салыстырғанда, % те</i>
Қарақалпақстан Республикасы	150,3	81,0	1273,7	104,1
Нөкис қ.	116,0	82,9	317,6	108,8
<i>районлар:</i>				
Әмиўдәрья	4,2	88,1	96,6	101,5
Беруний	2,9	93,3	136,1	103,1
Бозатаў	-	-	5,8	101,5
Қанлықөл	0,1	48,5	34,7	101,7
Қараөзек	0,2	87,4	43,9	100,8
Кегейли	0,1	63,2	31,1	101,9
Қоңырат	3,4	85,9	101,1	103,2
Мойнақ	0,1	35,9	9,7	103,5
Нөкис	0,2	106,2	25,5	100,3
Тақыятас	5,6	87,9	28,6	103,6
Тахтакөпир	1,9	34,1	34,9	113,4
Төрткүл	9,7	75,7	114,2	104,8
Хожели	2,5	88,7	137,7	101,9
Шымбай	2,0	52,5	50,1	104,2
Шоманай	0,1	40,2	29,1	102,1
Елликқала	1,5	95,9	77,0	101,0

2020 жылдың январь-март айларында усақлап сатыў товар айланысында киши исбилерменлик субъектлериниң үлеси бойынша Бозатаў (100,0 %), Қанлықөл (99,9 %), Мойнақ (99,3 %), Қараөзек, Кегейли хэм Шоманай (99,6 %) районларында жоқары дәрежеде болды.

Усақлап сатыў товар айланыасы қурамында ири кәрханалардың үлесі 10,6 процентти қурап, ири кәрханалардың ең үлкен үлесі Нөкис қаласында (26,7 %), Тақыятас (16,4 %) хәм Төрткүл (7,8 %) районларында ушырасады.