

VII. КӘРХАНАЛАР ХӘМ МЕКЕМЕЛЕР ХЫЗМЕТИНІН УЛЫҰМА КӨРИНИСИ

Кәрхана хәм шөлкемлердің бирден-бир мәмлекетлик регистри мағлыұматлары бойынша, 2020 жылдың 1 апрель жағдайына дизимнен өткен юридикалық тәреплер саны 33041 ды курап, соннан 26451 бирлиги ямаса 80,1 проценти хәрекет етип турыпты хәмде 6590 бирлиги ямаса 19,9 проценти хәрекетсиз субъектлерди курайды.

Экономикалық хызмет түрлери бойынша дизимнен өткен кәрхана хәм шөлкемлердің тийкарғы бөлеги аўыл, тоғай хәм балық хожалығы 15751 субъект (47,7 %), саўда 4589 субъект (13,9 %), санаат 2537 субъект (7,7 %) хәм қурылыс 2271 субъект (6,9 %) тараўларына туўры келеди.

2020 жылдың 1 апрель жағдайына экономикалық хызмет түрлери бойынша жәми дизимнен өткен хәмде хәрекет етип турған кәрхана хәм шөлкемлер саны, бирликте

	Дизимнен өткен				Хәрекет етип турғанлар			
	2019 ж.		2020 ж.		2019 ж.		2020 ж.	
	саны	жәmine салыстыр- ганда, %	саны	жәmine салыстыр- ганда, %	саны	жәmine салыстыр- ганда, %	саны	жәmine салыстыр- ганда, %
Жәми	30461	100,0	33041	100,0	25963	100,0	26451	100,0

соннан:

Аўыл, тоғай хәм балық хожалығы	15345	50,4	15751	47,7	11203	43,2	9828	37,1
Санаат	2064	6,8	2537	7,7	2012	7,7	2444	9,2
Қурылыс	1950	6,4	2271	6,9	1918	7,4	2183	8,3
Саўда	3756	12,3	4589	13,9	3661	14,1	4397	16,6
Тасыў хәм сақлаў	792	2,6	878	2,7	768	3,0	838	3,1

	Дизимненөткен				Хәрекететиптурғанлар			
	2019 ж.		2020 ж.		2019 ж.		2020 ж.	
	саны	жәміне салыстырғанда, %	саны	жәміне салыстырғанда, %	саны	жәміне салыстырғанда, %	саны	жәміне салыстырғанда, %
Жасаў хәм аўқатланыў бойынша хызметлер	987	3,2	1223	3,7	964	3,7	1156	4,4
Мәлимлеме хәм байланыс	320	1,1	342	1,0	300	1,1	319	1,2
Денсаўлықты сақлаў хәм социаллық хызметлер көрсетиў	309	1,0	385	1,2	304	1,2	372	1,4
Басқа түрлери	4938	16,2	5065	15,3	4833	18,6	4914	18,7

Дизимнен өткен юридикалық шахслар (фермер хәм дийқан хожалықларысыз)

2020 жылдың 1 апрель жағдайына 19595 кәрханалар дизимнен өткен болып, экономикалық хызмет түрлери бойынша 23,4 % саўда, аўыл, тоғай хәм балық хожалығында 11,8 %, санатта 12,9 %, 11,6 % қурылыс, 6,2 % жасаў хәм аўқатланыў бойынша хызметлер, 4,5 % тасыў хәм сақлаў, мәлимлеме хәм байланыс 1,7 %, денсаўлықты сақлаў хәм социаллық хызметлерде 2,0 % тен хәмде 25,9 % басқа хызмет түрлери үлесине туўры келеди.

2020 жыл январь-мартта жәми 959 жаңа кәрхана дизимге алынған (соннан киши бизнес субъектлери 924). Олардың тийкарғы бөлеги Нөкис қаласында (республика бойынша жәми дизимге алынған кәрханалардың 27,1 проценти), Төрткүл (11,2 проценти), Елликқала (7,8 проценти), Нөкис (7,1 процент), Беруний (6,8 проценти) хәм Әмиўдәрья (5,7 проценти) районларына туўры келди.

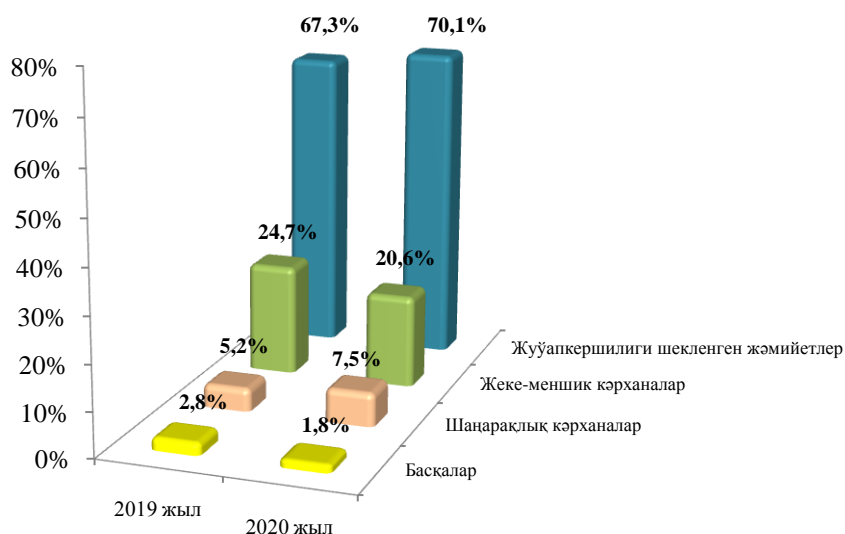
Экономикалық хызмет түрлери бойынша дизимге алынған хэм хәрекет етип турған кәрхана хэм шөлкемлер саны, бирликте

	Дизимненөткен				Хәрекет етип турғанлар			
	2019 ж.		2020 ж.		2019 ж.		2020 ж.	
	саны	жәмине салыстыр-ганда, %	саны	жәмине салыстыр-ганда, %	саны	жәмине салыстыр-ганда, %	саны	жәмине салыстыр-ганда, %
Жәми	17182	100,0	19595	100,0	16736	100,0	18813	100,0
<i>соннан:</i>								
Аўыл, тоғай хэм балық хожалығы	2066	12,0	2306	11,8	1976	11,8	2191	11,6
Санаат	2064	12,0	2537	12,9	2012	12,0	2444	13,0
Қурылыс	1950	11,3	2271	11,6	1918	11,4	2183	11,6
Саўда	3756	21,9	4588	23,4	3661	21,9	4396	23,4
Тасыў хэм сақлаў	792	4,6	878	4,5	768	4,6	838	4,5
Жасаў хэм аўқатланыў бойынша хызметлер	987	5,7	1223	6,2	964	5,8	1156	6,1
Мәлимлеме хэм байланыс	320	1,9	342	1,7	300	1,8	319	1,7
Ден-саўлықты сақлаў хэм социаллық хызметлер көрсетиў	309	1,8	385	2,0	304	1,8	372	2,0
Басқа түрлери	4938	28,8	5065	25,9	4833	28,9	4914	26,1

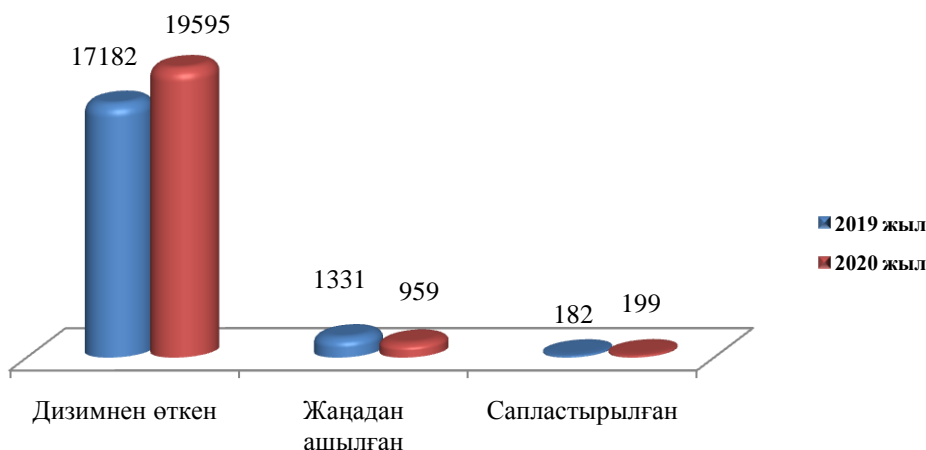
Кәрханалар хэм шөлкемлердиң бирден-бир мәмлекетлик регистри мағлыўматлары бойынша, 2020 жылдың 1 апрель жағдайына дизимге алынған юридикалық шахслар саны 19595 ти қурап, соннан 18813 бирлиги ямаса 96,1 проценти хәрекет етип тур.

2020 жыл 1 апрель жағдайына дизимге алынған коммерциялық кәрханалардың саны 15982ни қурады. Дизимге алынған коммерциялық кәрханалардың улыўма санынан 11206 бирлиги жуўапкершилиги шекленген жәмийетлер, 3277 бирлиги жеке меншик кәрханалар, 1185 бирлиги шаңарақлық кәрханалар, 123 бирлиги унитар кәрханалар, 27 бирлиги акциянерлик жәмийетлер үлесине хэмде 164 бирлиги басқа коммерциялық кәрханалар үлесине туўры келди.

Дизимге алынған коммерциялық кәрханалар-юрдикалық шахслардың шөлкемлестиріу-хуқықый формалары
(улыўма санына салыстырғанда процент есабында)

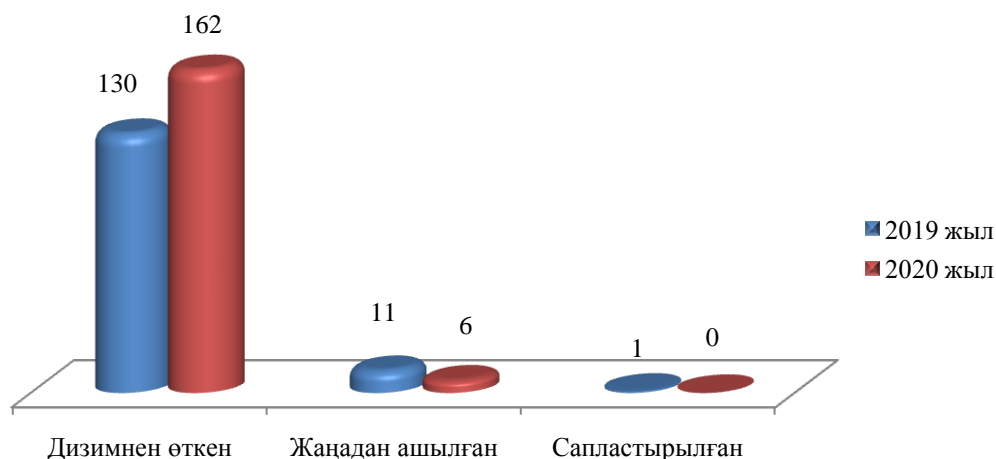


Дизимнен өткен, жаңадан ашылған хәм сапластырылған киши кәрхана хәм микрофирмалар
(фермер хәм дийқан хожалықларысыз, бирлик)



Кәрханалар хәм шөлкемлердиң бирден-бир мәмлекетлик регистри мағлыўматлары бойынша, 2020 жыл 1 апрель жағдайына 15897 киши кәрхана хәм микрофирмалар - юрдикалық шахслар (фермер хәм дийқан хожалықларысыз) дизимнен өткен болып, бул көрсеткиш өткен жылдың тийисли дәўирине салыстырғанда 17,8 процентке асқан. Сондай-ақ, 2020 жылдың январь-март айларында жәми 959 субъект жаңадан ашылған хәмде 199 субъект сапластырылған, бул көрсеткишлер өткен жылға салыстырғанда тийисли түрде 27,9 процентке кемейген хәмде сапластырылған субъектлер 109,3процентти курады.

Дизимнен өткен, жаңадан ашылған хәм сапластырылған шет ел инвестициялары қатынасындағы кәрханалар саны, бирликте



2020 жыл 1 апрель жағдайына экономикалық хызмет түрлери бойынша кәрханалар хәм шөлкемлер саны, (фермер хәм дийқан хожалықларысыз, бирлик)

	<i>Дизимнен өткен</i>	<i>Хәрекет етип турған</i>	<i>Жаңадан ашылған</i>
Жәми	19595	18813	959
Аўыл, тоғай хәм балық хожалығы	2306	2191	155
Санаат	2537	2444	187
Қурылыс	2271	2183	98
Саўда	4588	4396	304
Тасыў хәм сақлаў	878	838	31
Жасаў хәм аўқатланыў бойынша хызметлер	1223	1156	56
Мәлимлеме хәм байланыс	342	319	17
Ден-саўлықты сақлаў хәм социаллық хызметлер көрсетиў	385	372	19
Басқа түрлери	5065	4914	92

Аймақлар бойынша дизимнен өткен кәрхана хәм шөлкемлер саны бойынша ең көби Нөкис қаласы (5993 бирлик), Төрткүл (2034), Беруний (1632), Әмиўдәрья (1428), хәм Елликқала (1226) районлары үлесине туўры келеди. Тахтакөпир (362), Мойнақ (464) хәм Шоманай (480) районларында болса карханалар саны азлығы гүзетилген.

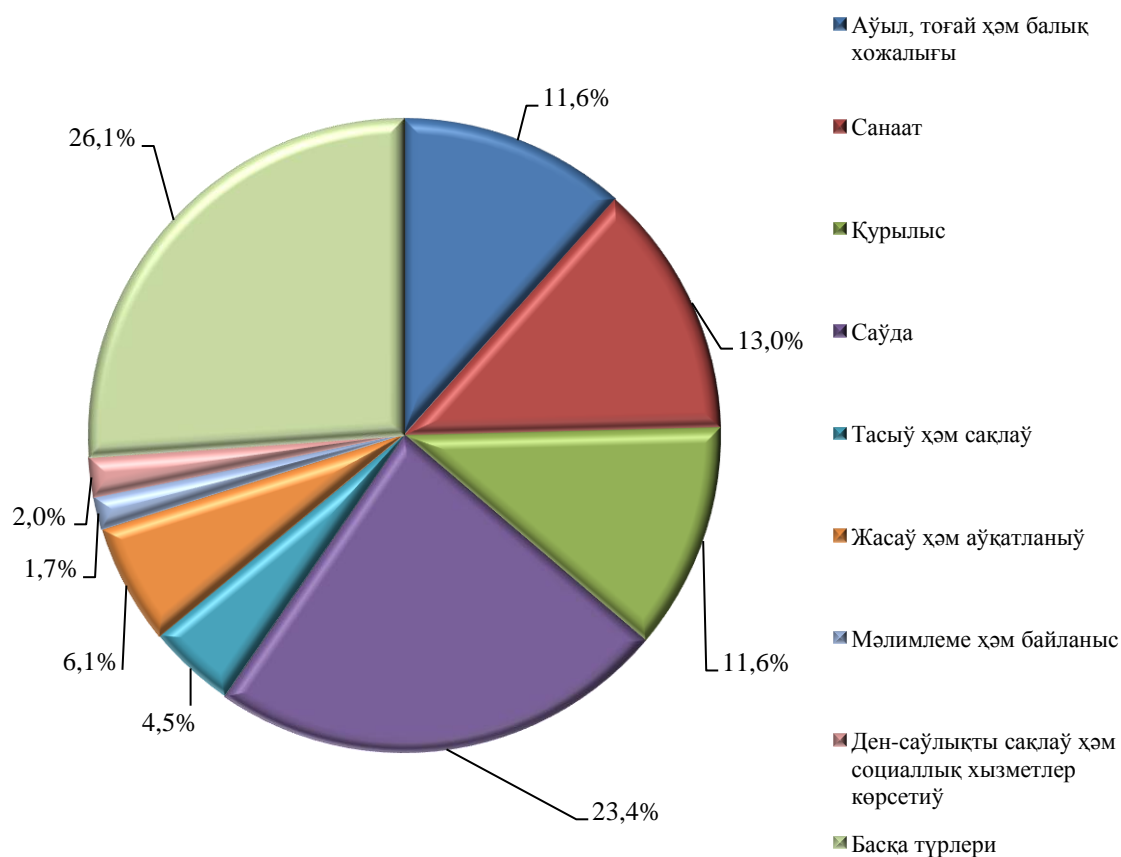
Хәрекет етип турған юридикалық шахслар

Хәрекет етип турған кәрхана хәм шөлкемлер саны 18813 ти қурап, өткен жылдың тийисли дәўирине салыстырғанда 2077 (12,4 %) ге өскен.

Экономикалық хызмет түрлери бойынша жәми хәрекет етип турған кәрхана хәм шөлкемлердің улыўма санына салыстырғанда 23,4 % саўда, 13,0 % санаат, қурылыс хәмде аўыл, тоғай хәм балық хожалығы 11,6 %, 6,1% жасаў хәм аўқатланыў бойынша хызметлер, 4,5 % тасыў хәм сақлаў, мәлимлеме хәм байланыс 1,7 %, ден-саўлықты сақлаў хәм социаллық хызметлер көрсетиўде 2,0 % хәм 26,1 % басқа хызмет түрлери үлесине туўры келеди.

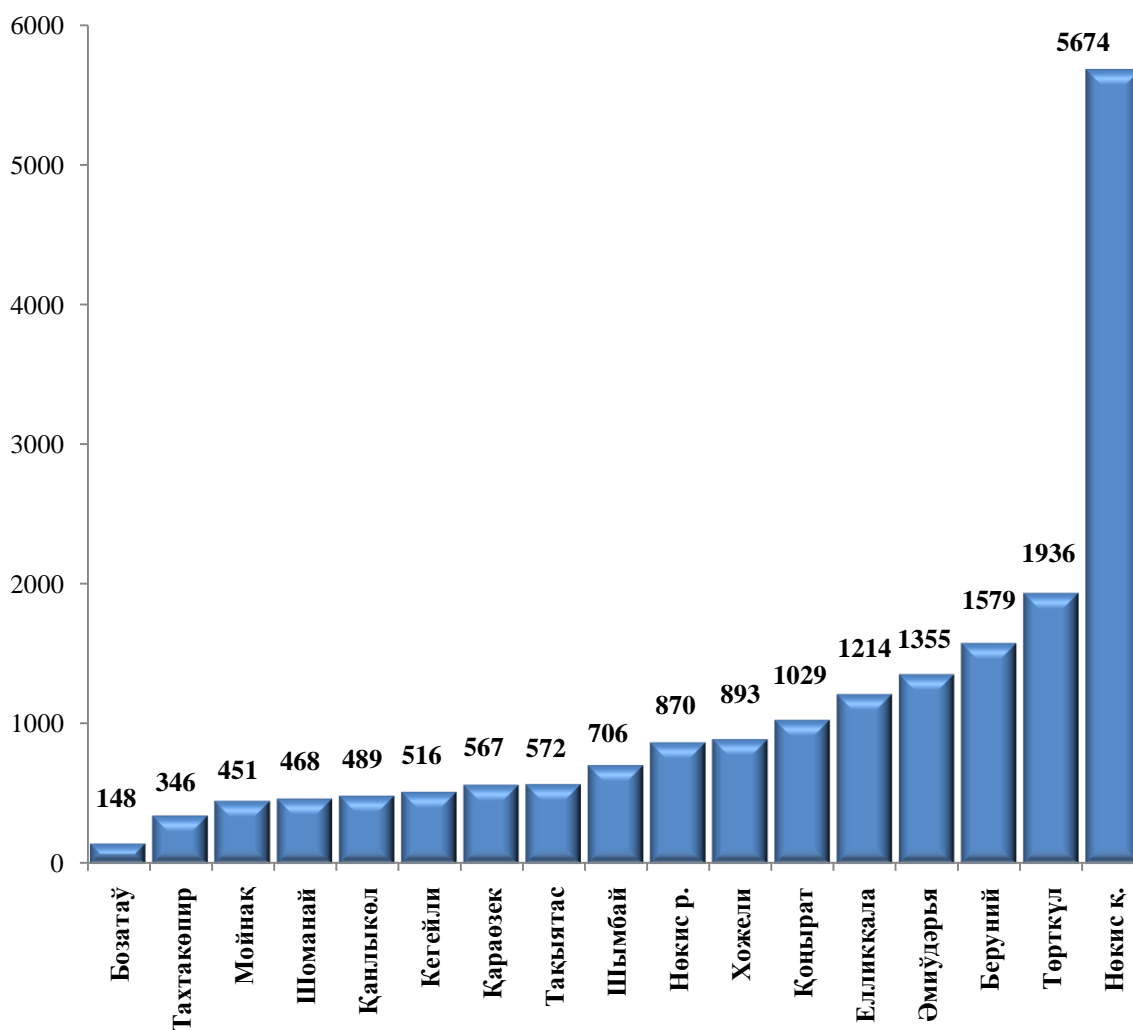
Экономикалық хызмет түрлери бойынша хәрекет етип турған юридикалық шахслар

(фермер хәм дийқан хожалықларысыз, процент есабында)



Аймақлар бойынша қарағанда, хәрекет етип турған кәрхана хәм шөлкемлер саны бойынша ең көби Нөкис қаласы (5674 бирлик), Төрткүл (1936), Беруний (1579), Әмиүдәрья (1355) хәм Елликқала (1214) районлары үлесине туўры келеди. Тахтакөпир (346), Мойнақ (451), хәмде Шоманай (468) районларында болса кәрханалар саны аз екенлигин көриў мүмкин.

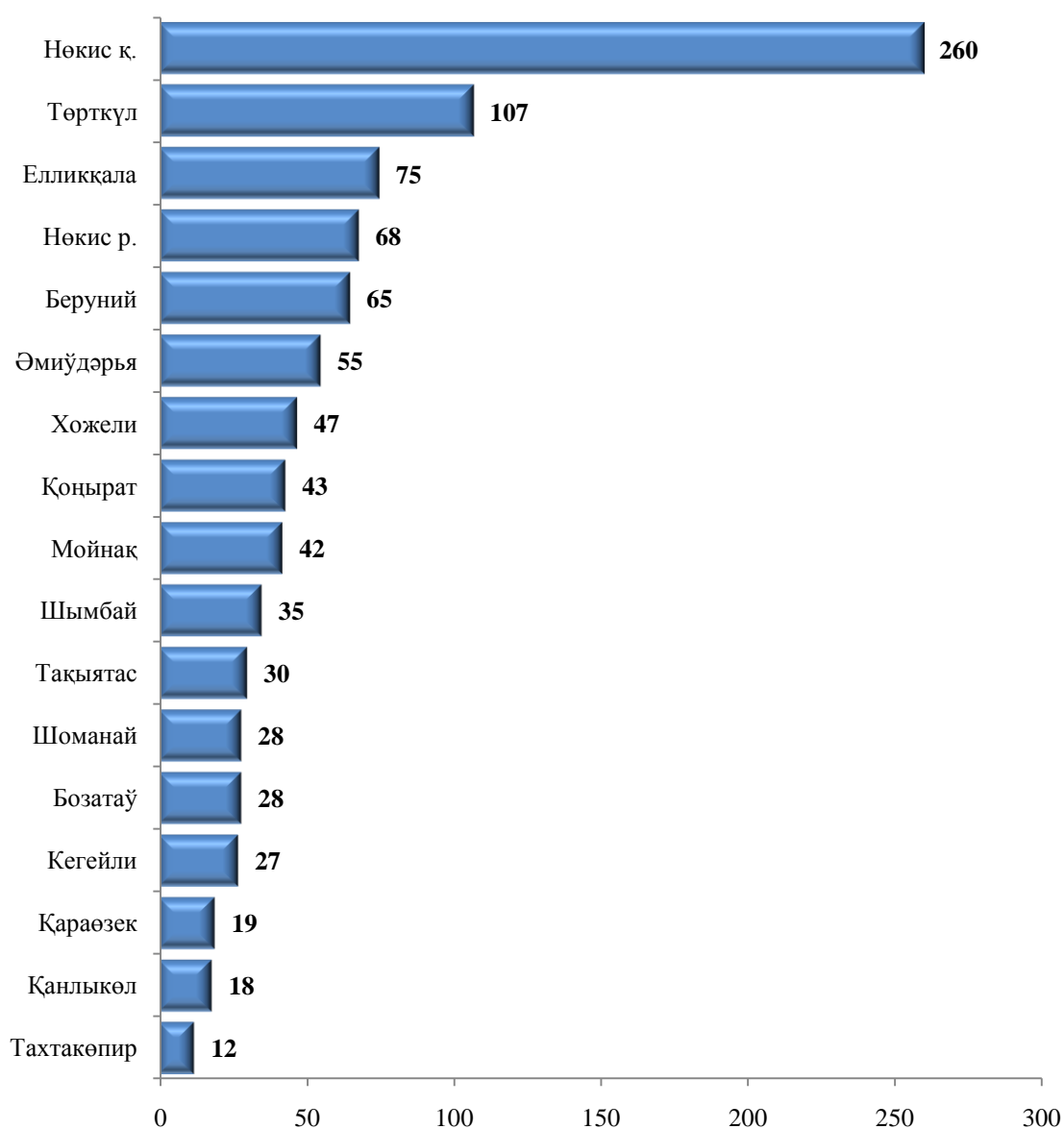
**Аймақлар бойынша хәрекет етип турған кәрхана хәм шөлкемлер саны,
(фермер хәм дийқан хожалықларысыз, бирлик)**



Жаңадан ашылған юридикалық шахслар

2020 жылдың январь-март айларында 959 кәрхана хәм шөлкемлер жаңадан ашылған болып, бул көрсеткиш 2019 жылдың тийисли даўирине салыстырғанда 372 бирликке кемеіген. Ең көп жаңадан ашылған кәрхана хәм шөлкемлер Нөкисқаласы (260 бирлик), Төрткүл (107), Елликқала (75), Нөкис (68) хәм Беруний (65) районлары үлесине туўры келеди. Тахтакөпир (12), Қанлыкөл (18), хәмде Қараөзек (19) районларында кәрхана хәм шөлкемлерди ашыў көрсеткиши төмен дәрежеде.

Қала хәм районлар бойынша жаңадан ашылған кәрхана хәм шөлкемлердиң саны, (фермер хәм дийқан хожсалықларысыз, бирликте)



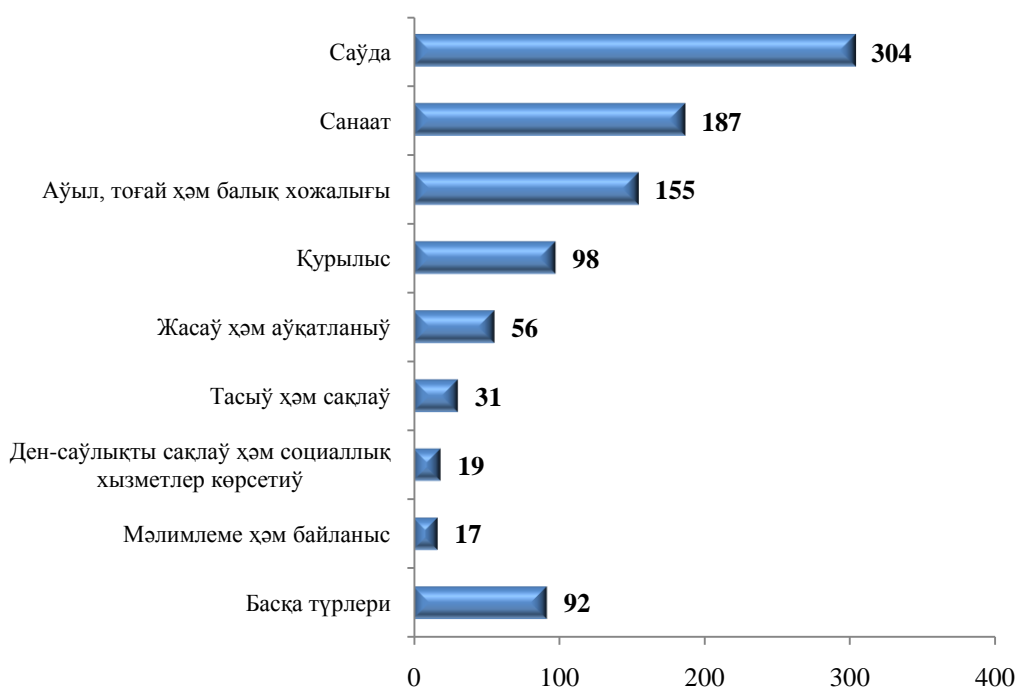
Экономикалық қызмет түрлері бойынша ең көп кәріханалар саны сауда (304 бірлік), санаат (178), ауыл, тоғай хәм балық хожалығы (155) хәм қурылыс (98) тарауларында дүзілген. Ең аз мұғдары болса, мәлімлеме хәм байланыс (17), ден-саулықты сақлау хәм социаллық қызметлер көрсетуі (19) хәмде тасыу хәм сақлау (31) қызмет түрлеріне тууры келеді.

**Жаңадан ашылған кәріхана хәм шөлкемлердің экономикалық
қызмет түрлері бойынша саны,
(фермер хәм дийқан хожалықтарысыз, бірлік)**

	2019 жыл		2020 жыл	
	кәріхана саны	үлесі, %	кәріхана саны	үлесі, %
Республика бойынша жәми	1131	100,0	959	100,0
Санаат	244	18,3	187	19,5
Ауыл, тоғай хәм балық хожалығы	114	8,6	155	16,2
Қурылыс	226	17,0	98	10,2
Сауда	511	38,4	304	31,7
Тасыу хәм сақлау	30	2,3	31	3,2
Жасау хәм аұқатланыу бойынша қызметлер	69	5,2	56	5,8
Мәлімлеме хәм байланыс	11	0,8	17	1,8

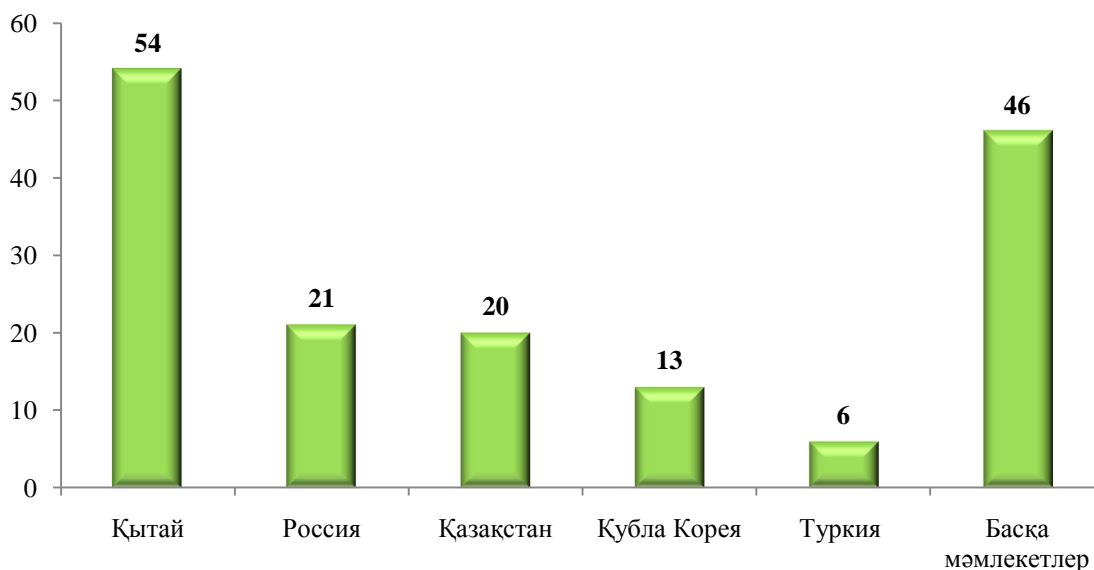
Ден-саўлықты сақлаў хәм социаллық хызмет көрсетиў	14	1,1	19	2,0
Басқа түрлери	112	8,3	92	9,6

**Жаңадан ашылған кәрхана хәм шөлкемлердиң экономикалық хызмет түрлери бойынша саны,
(фермер хәм дийқан хожалықларысыз, бирлик)**



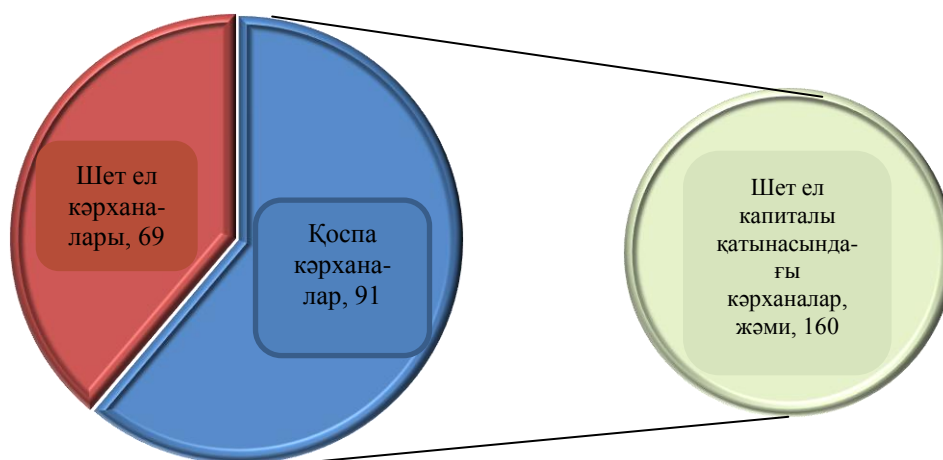
2020 жыл 1 апрель жағдайына хәрекет етип турған шет ел капиталы қатынасындағы кәрханалар саны 160 ти қурады. Өткен жылдың усы дәўирине салыстырғанда 32 ке ямаса 25,0 % ке өскен. Бул кәрханалардың тийкарғы бөлеги Қытай Халық Республикасы, Россия Федерациясы, Қазақстан Республикасы хәм Қубла Корея Республикасы үлеслерине туўры келеди.

**Шет ел капиталы қатынасындағы хәрекет етип тұрған кәрханалардың
партнер мәмлекетлер бойынша саны, бірлик**



Шет ел капиталы қатынасындағы хәрекет етип тұрған кәрханалардан 91 бірлиги қоспа кәрханалар, 69 бірлиги болса шет ел кәрханалары үлесине туұры келеди.

**Хәрекет етип тұрған шет ел капиталы қатынасындағы кәрханалар құрамында
қоспа кәрханалар хәм шет ел кәрханалары саны, бірлик**



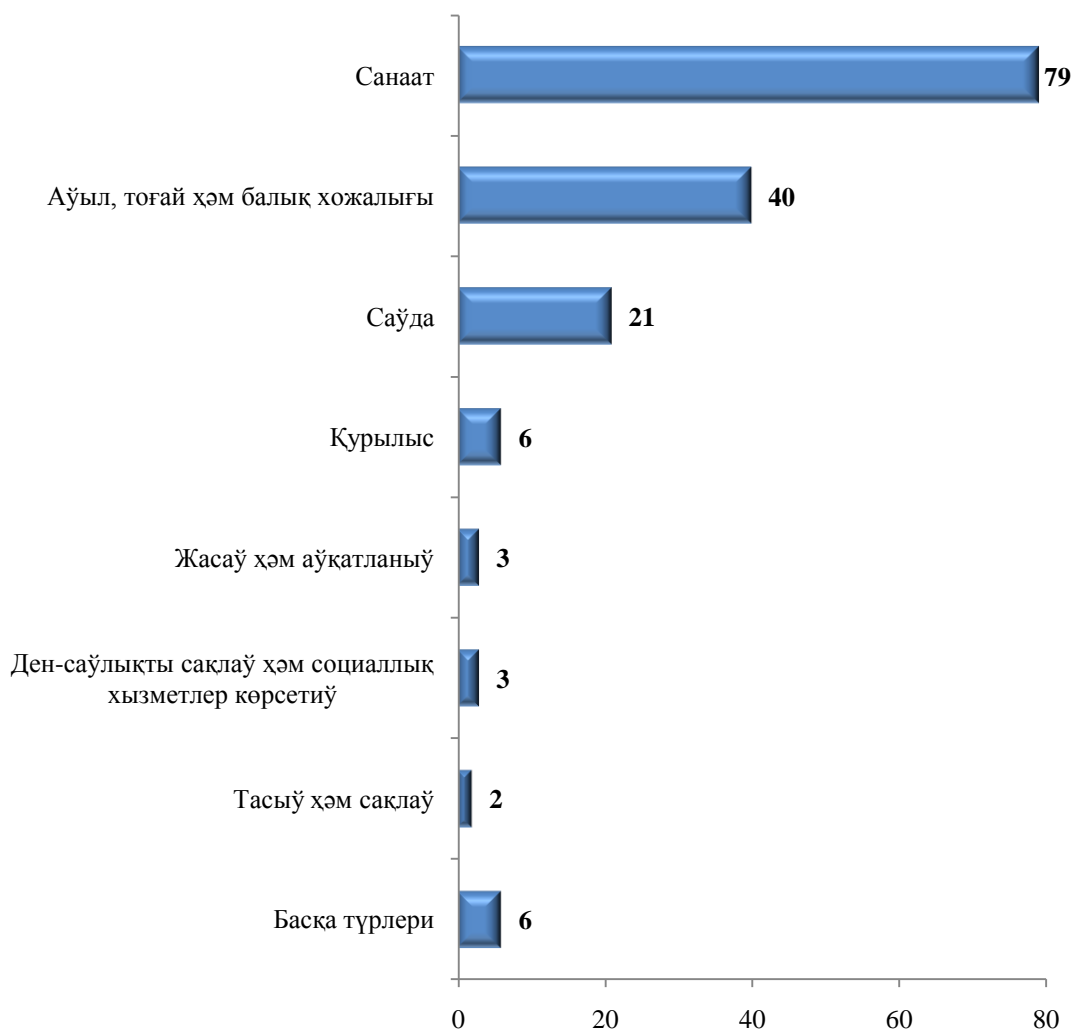
Аймақалар бойынша, шет ел капиталы қатынасындағы кәрханалардың тийкарғы бөлеги Нөкис қаласы (35 бірлик, ямаса жәмине салыстырғанда үлеси 21,9 %), Мойнақ (25 бірлик, ямаса 15,6%), Тақыятас хәмде Қараөзек (11 бірлик, ямаса 6,9 %) районлары үлеслерине туұры келеди. Шет ел капиталы қатынасындағы кәрханалардың ең аз муғдары Хожели хәм Төрткүл (4 бірликтен, ямаса 2,5 %), Шымбайхәм Шоманай (5, ямаса 3,1 %) районлары үлеслерине туұры келеди.

Бул болса, усы аймақларда шет еллик партнерлар менен ислесиўди, инвестицияларды тартыў бойынша әмелге асырылыўы тийис болған жумысларды және де раўажландырыўды талап етеди.

Егер ҳәрекет етип турған шет ел капиталы қатынасындағы кәрханаларды экономикалық хызмет түрлери кесиминде көрилсе, ең көп санаатта 79 кәрхана (49,4 %), аўыл, тоғай хәм балық хожалығында 40 кәрхана (25,0 %) хәм саўдада 21 кәрхана (13,1 %) қураған. Ең азлары болса, жасаў хәм аўқатланыў бойынша хызметлерде хәм ден-саўлықты сақлаў хәм социаллық хызметлер көрсетиўде 3 кәрхана (1,9 %), тасыў хәм сақлаўда 2 кәрхананы (1,3 %) қураған.

Көринип турғанындай, хәрекет етип турған шет ел капиталы қатынасындағы кәрханалардың тийкарғы бөлеги санаат хәм аўыл, тоғай хәм балық хожалығы хызмет түрлерине туўры келеди. Сондай-ақ, ең төмен үлеси болса, жасаў хәм аўқатланыў бойынша хызметлер, ден-саўлықты сақлаў хәм социаллық хызметлер хәмде тасыў хәм сақлаў хызмет түрлерине туўры келеди.

Экономикалық хызмет түрлери бойынша хәрекет етип турған шет ел капиталы қатынасындағы кәрханалар саны, бирлик

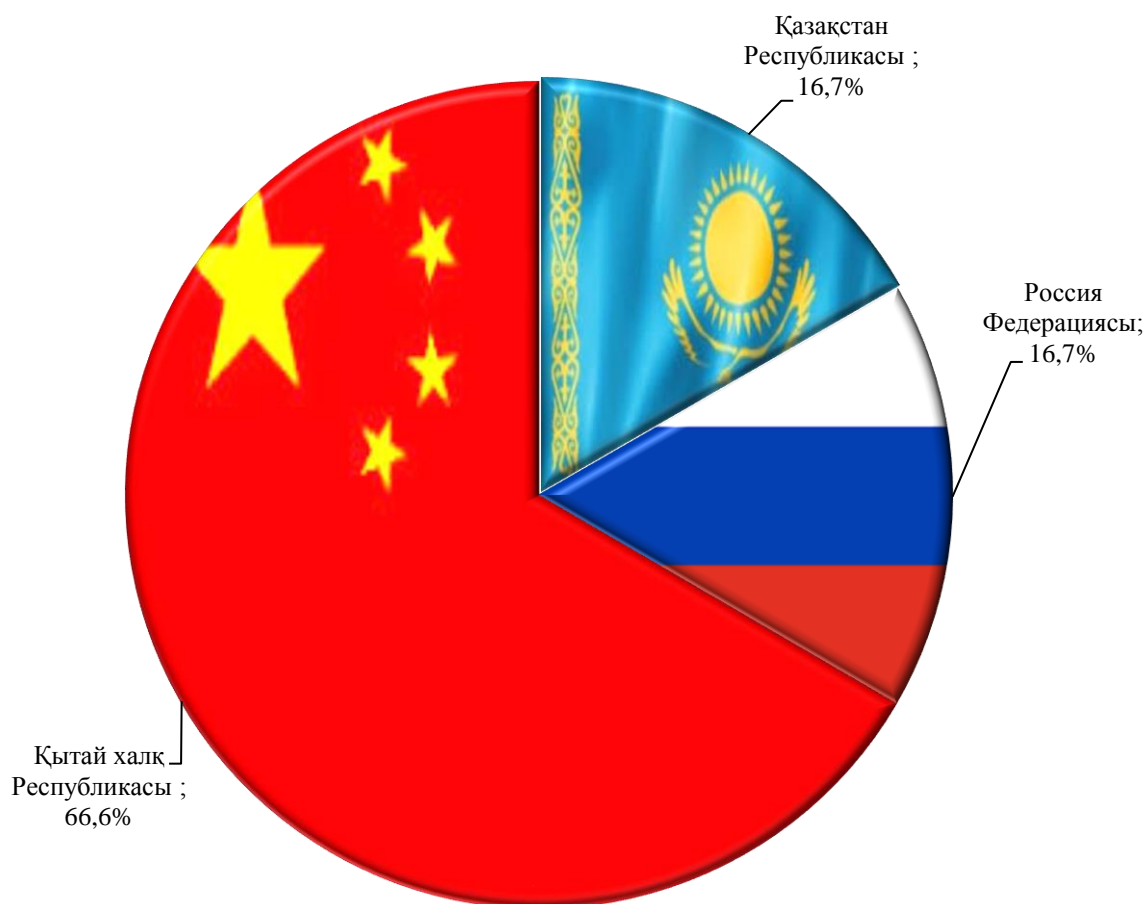


Жаңадан ашылған шет ел капиталы қатынасындағы кәрханалар

2020 жылдың январь-март айларында шет ел капиталы қатынасындағы жаңадан ашылған кәрханалардың саны ббирликти кураған. Бул көрсеткиш болса, өткен жылдың усы дәуирине салыстырғанда 5 бирликке кемейген.

Бунда, Қытай халқ Республикасы – 4 бирлик, Қазақстан Республикасы хәмде Россия Федерациясы -1 бирликтен шет ел капиталы қатынасындағы кәрханалар жаңадан ашылған.

Жаңадан ашылған шет ел капиталы қатынасындағы кәрханалардың партнер мәмлекетлер бойынша үлеси, (жәмине салыстырғанда процент есабында)



Жаңадан ашылған шет ел капиталы қатынасындағы кәрханаларды экономикалық хызмет түрлери бойынша көретуғын болсақ, тийкарынаауыл, тоғай хәм балық хожалығы (6 кәрхана), санаат (10 кәрхана)хәмде саўда (8 кәрхана)тараўлары үлеслерине туўры келеди.

2020жылдың 1 апрель жағдайына жаңадан ашылған шет ел капиталы қатынасындағы кәрханалардың экономикалық хызмет түрлери бойынша саны, осим динамикасы

	2019 жыл		2020 жыл	
	жәми	жәмине салыстырғанда, %	жәми	жәмине салыстырғанда, %
Республика бойынша	11	100,0	6	100,0
Саўда	5	45,4	-	-
Санаат	3	27,3	4	66,7
Аўыл, тоғай хәм балық хожалығы	3	27,3	2	33,3

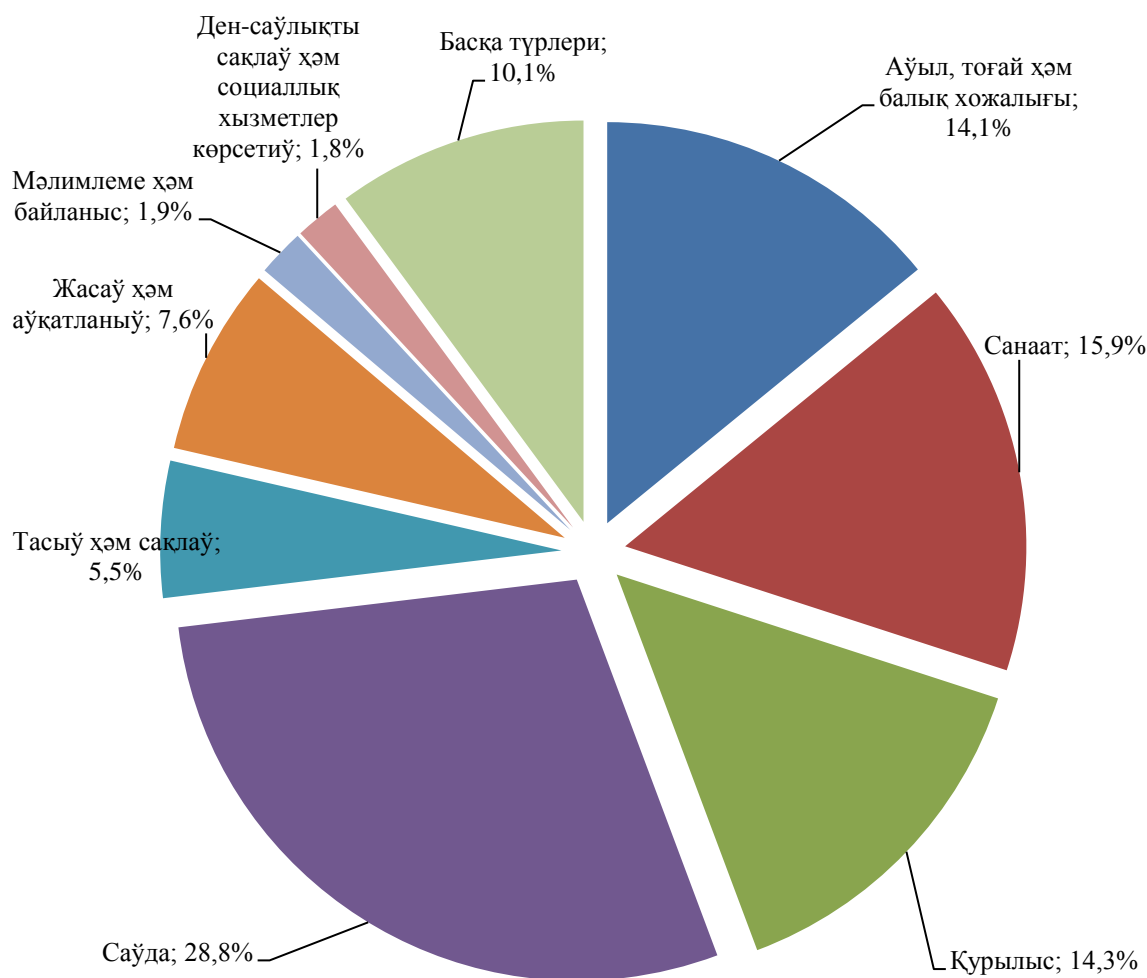
Киши кәрхана хәм микрофирмалар саны

2020 жыл 1 апрель жағдайына хәрекет етип турған киши кәрхана хәм микрофирмалардың саны 15188 ди қурады. Бул көрсеткиш өткен жылға салыстырғанда 15,9 % ке асқан. Хәрекет етип турған киши кәрхана хәм микрофирмалардың тийкарғы бөлеги, яғный 4782 бирлиги (31,5 %) Нөкис қаласы, 1689 кархана (11,1 %) Төрткүл, Беруний 1297 кәрхана (8,5 %) хәмде 1062 кәрхана (7,0 %) Әмиўдәрья районлары үлеслерине туўры келеди.

Экономикалық хызмет түрлери бойынша хәрекет етип турған жәми 15188 киши кәрхана хәм микрофирмалардың 4381 бирлиги (28,8 %) – саўда, 2416 бирлиги (15,9 %) – санаат, 2135 бирлиги (14,1) аўыл, тоғай хәм балық хожалығы, 2172 бирлиги (14,3 %) – қурылыс, 1152 бирлиги (7,6 %) – жасаў хәм аўқатланыў бойынша хызметлер тараўы, 833 бирлиги (5,5 %) – тасыў хәм сақлаў, 281 бирлиги (1,9 %) – мәлимлеме хәм байланыс тараўы, 272 бирлиги (1,8 %) – ден-саўлықты сақлаў хәм социаллық хызметлер көрсетиў, сондай-ақ, 1546 бирлиги (10,1 %) – басқа хызмет түрлери үлеслерине туўры келеди.

Усыдан көринип турғанындай, хәрекет етип турған киши кәрхана хәм микрофирмалардың тийкарғы бөлеги саўда, санаат хәмде қурылыс тараўы хызмет түрлерине туўры келеди. Сондай-ақ, ең аз үлесі болса, ден-саўлықты сақлаў хәмде мәлимлеме хәм байланыс тараўы хызмет түрлерине туўры келеди.

Хәрекет етип турған киши кәрхана хәм микрофирмалардың экономикалық хызмет түрлери бойынша үлесі, (жәмине салыстырғанда процент есабында)



2019 жылдың январь-март айларында 924 киши кәрхана хәм микрофирмалар жаңадан ашылған. Бул болса, өткен жылдың усы дәўирине салыстырғанда 356 бирликке кемейген. Ең көп жаңадан ашылған киши кәрхана хәм микрофирмалар Нөкис қаласы (246 кәрхана), Төрткүл (107), Әмиўдәрья (55) хәм Беруний (64), хәм Хожели (47 кәрханадан) районлары үлеслерине туўры келеди. Ең аз муғдары Қараөзек хәмде Қанлықөл (18 бирлик) районларына туўры келди.

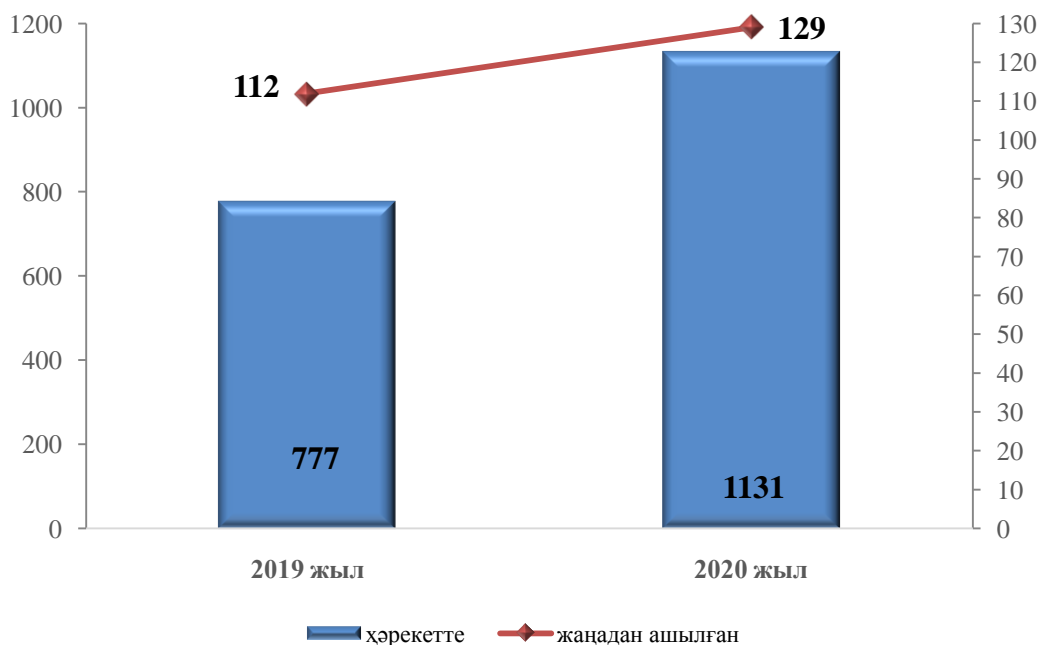
Экономикалық хызмет түрлери бойынша ең көп саўда тараўында (304 кәрхана), санаатта (187), қурылыста (98) хәм аўыл, тоғай хәм балық хожалығында (153) жаңадан кәрханалар ашылған. Ең аз муғдары болса, мәлимлеме хәм байланыс тараўы (17) хәмде ден-саўлықты сақлаў хәм социаллық хызметлерде (19) жаңадан ашылған.

Шаңарақлық кәрханалар саны

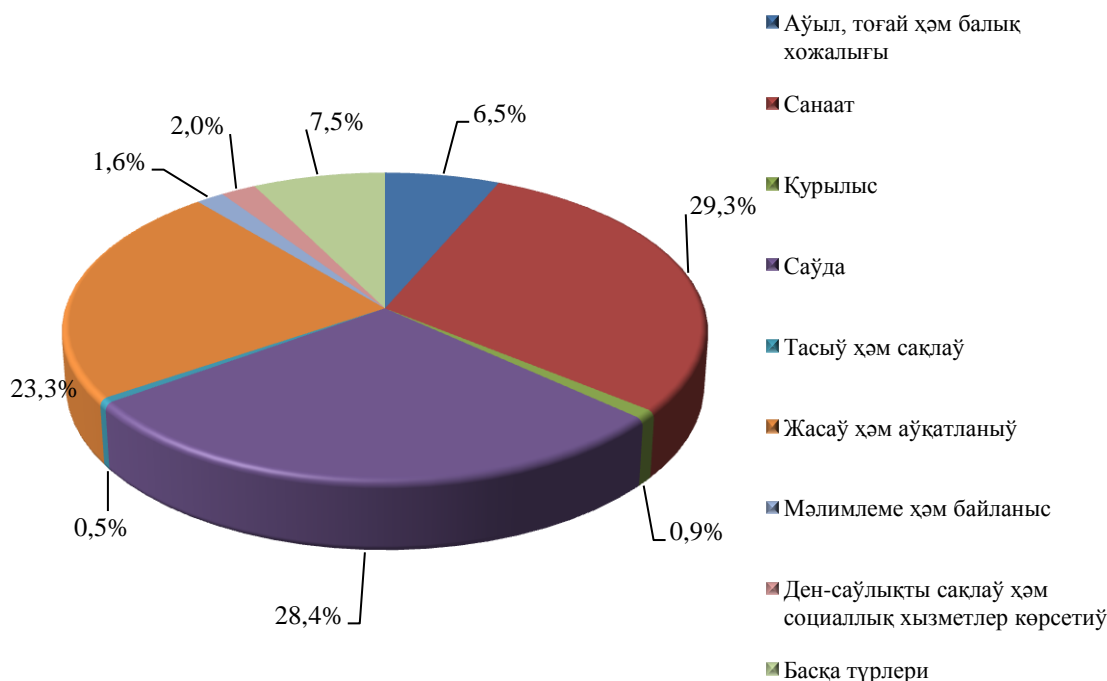
Юридикалық шахс сыпатында мәмлекетлик дизимнен өткен шаңарақлық кәрханалар саны – 2020 жылдың 1 апрель жағдайына 1185 бирликти курап, олардан 1131 бирлиги ямаса 95,4 % хәрекет етип турыпты. Бул көрсеткиш өткен жылдың усы даўирине салыстырғанда мәмлекетлик дизимнен өткенлердің хәмде хәрекет етип турғанлардың улыўма саны орташа 48,4 % ке асқанлығын айтып өтиў тийис.

Хәрекет етип турған шаңарақлық кәрханалардың экономикалық хызмет түрлери бойынша қаралғанда олардың 23,3 % проценти ямаса 264 бирлиги жасаў хәм аўқатланыў хызметлери, 29,3 проценти ямаса 331 бирлиги санаат, 28,4 проценти ямаса 321 бирлиги саўда, 6,5 проценти ямаса 74 бирлиги аўыл, тоғай хәм балық хожалығы, 2,0 проценти ямаса 23 бирлиги ден-саўлықты сақлаў хәм социаллық хызметлер, 1,6 проценти ямаса 18 бирлиги мәлимлеме хәм байланыс, 0,9 проценти ямаса 10 бирлиги қурылыс, 0,5проценти ямаса 6 бирлиги тасыў хәм сақлаў хәмде 7,5 проценти ямаса 84 бирлиги басқа хызмет түрлери үлесине туўры келеди.

Хәрекеттеги хәмдежаңадан ашылған шаңарақлық кәрханалар саны, бирликте



Харекет етип турған шаңарақлық кәрханалардың экономикалық хызмет түрлери бойынша үлеси, (жәмине салыстырғанда процент есабында)



Экономикалық хызмет түрлери бойынша қарайтуғын болсақ, ең көп саўда, санаат хәмде жасаў хәм аўқатланыў хызметлеринде, ең аз муғдары болса, қурылыс, тасыў хәм сақлаў хызмет түрлерине туўры келеди.

Сапластырылған кәрхана хәм шөлкемлер

2020 жылдың январь-март айларында жәми 199 кәрхана хәм шөлкемлер сапластырылған. Бул көрсеткиш өткен жылдың усы дәўирине салыстырғанда 17 бирликке сапластырыў көбейген.

Сапластырылған 199 кәрханаларды экономикалық хызмет түрлери бойынша алып қарайтуғын болсақ, 22 бирлиги (11,1 %) саўда, санаат хәмде ауыл, тоғай хәм балық хожалығында 15 бирликтен (7,5 %), қурылыс хәмде тасыў хәм сақлаўда 5 бирликтен (2,5 %), жасаў хәм аўқатланыў бойынша хызметлер хәмде мәлимлеме хәм байланыста 4 бирликтен (2,1 %), 1 бирлиги (0,5%) ден-саўлықты сақлаў хәм социаллық хызметлер хәмде 128 бирлиги (64,2 %) басқа хызмет түрлери үлеслерине туўры келеди. Соннан көринип турғанындай, сапластырылған кәрханалардың тийкарғы бөлеги саўда, санаат хәмде ауыл, тоғай хәм балық хожалығы хызмет түрлерине туўры келеди. Сондай ақ, ең аз үлеси болса, жасаў хәм аўқатланыў бойынша хызметлер, мәлимлеме хәм байланыс хәмде ден-саўлықты сақлаў хәм социаллық хызметлер түрлерине туўры келеди.

2020 жылдың 1 апрель жағдайына сапластырылған кәrxаналар хәм шөлкемлердің экономикалық хызмет түрлери бойынша бөлистирилиўи
(фермер хәм дийқан хожалықларысыз, бирлик)

	2019 жыл		2020 жыл		Парқы, (+;-)
	сони	жәmine салыстыр-гандан, %	сони	жәmine салыстыр-гандан, %	
Республика бойынша	182	100,0	199	100,0	17
Аўыл, тоғай хәм балық хожалығы	29	15,9	15	7,5	-14
Санаат	23	12,6	15	7,5	-8
Қурылыс	16	8,8	5	2,5	-11
Саўда	40	22,0	22	11,1	-18
Тасыў хәм сақлаў	12	6,6	5	2,5	-7
Жасаў хәм аўқатланыў	14	7,7	4	2,1	-10
Мәлимлеме хәм байланыс	2	1,1	4	2,1	6
Ден-саўлықты сақлаў хәм социаллық хызметлер	3	1,7	1	0,5	-2
Басқа түрлери	43	23,6	128	64,2	85

2020 жылдың январь-март айларында 77 киши исбилерменлик субъектлери сапластырылған. Олардың тийкарғы бөлеги 22 бирлиги (28,6 %) саўда, санаат хәмде аўыл, тоғай хәм балық хожалығында 15 бирликтен (19,5 %), қурылыста хәмде тасыў хәм сақлаўда 5 бирлиги (6,5 %), жасаў хәм аўқатланыў хәмде мәлимлеме хәм байланыста 4 бирликтен (5,2 %), 1 бирлик (1,3 %) ден-саўлықты сақлаў хәм социаллық хызметлер хәмде 6 бирлиги (7,7 %) басқа хызмет түрлери үлеслерине туўры келген.

Кәрхана хәм шөлкемлер саны
(фермер хәм дийкан хожалықларысыз, бирлик)

	2020 жылдың 1 апрель жағдайына дизимнен өткен	2020 жыл январь-март	
		жаңаданашыл ды	сапластырылды
Қарақалпақстан Республикасы	19595	959	199
Нөкис қ.	5993	260	16
<i>районлар:</i>			
Әмиўдәрья	1428	55	15
Беруний	1632	65	13
Бозатаў	148	28	3
Қанлыкөл	500	18	10
Қараөзек	573	19	8
Кегейли	526	27	9
Қоңырат	1049	43	17
Мойнақ	464	42	2
Нөкис	894	68	14
Тақиятас	605	30	5
Тахтакөпир	362	12	4
Төрткүл	2034	107	25
Хожели	945	47	11
Шымбай	736	35	10
Шоманай	480	28	18
Елликқала	1226	75	19

**Дизимге алынған юридикалық тәреплердин
шөлкемлестиріушілік хукуқый түрлерібойынша бөлиніуі
(2020 жылдың 1апрель жағдайына, фермер хәм дийқан хожалықларсыз)**

	Жәми, бирлик	Улыұма санына салыстырғанда процент есабында		Комерциялық кәрханалары сонында жеке кәрханалардың үлесі,%
		комерциялық емес	комерциялық	
Қарақалпақстан Республикасы	19595	18,4	81,6	20,5
Нөкис қ.	5993	15,1	84,9	14,5
<i>районлар:</i>				
Әмиўдәрья	1428	20,4	79,6	12,5
Беруний	1632	17,5	82,5	30,7
Бозатаў	148	39,9	60,1	4,5
Қанлыкөл	500	24,6	75,4	33,4
Қараөзек	573	21,8	78,2	12,9
Кегейли	526	26,0	74,0	17,2
Қоңырат	1049	23,2	76,8	32,1
Мойнақ	464	20,0	80,0	13,2
Нөкис	894	15,7	84,3	9,8
Тақыятас	605	20,7	79,3	31,1
Тахтакөпир	362	30,9	69,1	24,4
Төрткүл	2034	12,1	87,9	18,6
Хожели	945	19,0	81,0	21,2
Шымбай	736	25,5	74,5	20,4
Шоманай	480	24,8	75,2	49,6
Елликқала	1226	19,8	80,2	40,1

2020 жылдың 1 апрель жағдайына шөлкестірілушілік хуқықый түрлері бойынша дизимен өткен комерциялық кәрханалардың улыўма саны
(фермер хәм дийқан хожалықларсыз)

	Жәми дизиғе алынған	соннан:					
		Жууапкершилиги шекленген жәиетлер	Шаңарақлық кәрханалар	Жеке меншик кәрханалар	Унитар кәрханалар	Акционерлик жәмийеттери	Басқалар
Қарақалпақстан Республикасы	15982	11206	1185	3277	123	27	164
Нөкис қ.	5089	4098	215	694	37	10	35
<i>районлар:</i>							
Әмиўдәрья	1137	730	253	142	4	1	7
Беруний	1347	825	78	414	5	2	23
Бозатаў	89	75	-	4	1	-	9
Қанлықөл	377	190	51	126	3	2	5
Қараөзек	448	371	7	58	4	-	8
Кегейли	389	296	15	67	4	1	6
Қоңырат	806	472	51	259	14	1	9
Мойнақ	371	303	11	49	3	-	5
Нөкис	754	616	50	74	4	1	9
Тақыятас	480	255	62	149	10	2	2
Тахтакөпир	250	144	27	61	6	1	11
Төрткүл	1788	1271	160	333	9	2	13
Хожели	765	512	82	162	6	2	1
Шымбай	548	410	12	112	5	1	8
Шоманай	361	168	11	179	2	-	1
Елликқала	983	470	100	394	6	1	12

Киши кәрханахәммикрофирмалар (бизнес) саны
(фермер хәм дийхан хожалықларсыз, бирлик)

	I апрель жағдайына дизимнен өткен		2020жыл январь- мартта		Парқы (+;-)
	2019 ж.	2020 ж.	шөлкемлес- тирилди	сапласты- рылды	
Қарақалпақстан Республикасы	13491	15897	959	199	2406
Нөкис қ.	4519	5058	260	16	539
<i>районлар:</i>					
Әмиўдәрья	974	1130	55	15	156
Беруний	1108	1344	65	13	236
Бозатаў	-	88	28	3	88
Қанлықөл	315	376	18	10	61
Қараөзек	371	447	19	8	76
Кегейли	364	386	27	9	22
Қоңырат	735	801	43	17	66
Мойнақ	242	370	42	2	128
Нөкис	572	752	68	14	180
Тақиятас	384	475	30	5	91
Тахтакөпир	196	244	12	4	48
Төрткүл	1488	1780	107	25	292
Хожели	664	760	47	11	96
Шымбай	449	544	35	10	95
Шоманай	298	361	28	18	63
Елликқала	812	981	75	19	169

Шет ел инвестициясыкиритилгенкэрханалар саны
(2020 жылдың 1 апрель жағдайына, бирлик)

	<i>Жәмидизимге алынған</i>	<i>соннан:хызмет көрсетип атырғанлар</i>	<i>Хызметкөрсетип атырғанларжәмине салыстырғанда, процентесабында</i>
Қарақалпақстан Республикасы	162	160	98,6
Нөкис қ.	35	35	100,0
<i>районлар:</i>			
Әмиўдәрья	6	6	100,0
Беруний	10	10	100,0
Бозатаў	2	2	100,0
Қанлыкөл	6	6	100,0
Қараөзек	11	11	100,0
Кегейли	8	7	87,5
Қоңырат	7	7	100,0
Мойнақ	25	25	100,0
Нөкис	10	10	100,0
Тақиятас	11	11	100,0
Тахтакөпир	6	6	100,0
Төрткүл	4	4	100,0
Хожели	4	4	100,0
Шымбай	5	5	100,0
Шоманай	6	5	83,3
Елликқала	6	6	100,0

2020 жылдың 1 апрель жағдайына республика бойынша 162 шет ел инвестициялары киритилген кэрханалар дизимге алынған болып, дизимге алынған кэрханалардың 160 бирлиги яғный 98,8 проценти хәрекет етпекте.

Шет ел инвестициясыкиритилгенкэрханалар саны (бирлик)

	Дизимге алынғанлар	2020 жыл январь-март	
		шөлкемлестірілген ¹⁾	сапластырылған
Қарақалпақстан Республикасы	162	6	-
Нөкис қ.	35	1	-
<i>районлар:</i>			
Әмиўдәрья	6	-	-
Беруний	10	-	-
Бозатаў	2	-	-
Қанлықөл	6	-	-
Қараөзек	11	-	-
Кегейли	8	-	-
Қоңырат	7	1	-
Мойнақ	25	1	-
Нөкис	10	-	-
Тақиятас	11	1	-
Тахтакөпир	6	1	-
Төрткүл	4	-	-
Хожели	4	-	-
Шымбай	5	-	-
Шоманай	6	1	-
Елликқала	6	-	-

¹⁾ қайта шөлкемлестірілгенлері менен бирге