

## ХІІ.ДЕМОГРАФИЯ ҲӘМ БӘНТЛИК

Турақлы халық саны<sup>1)</sup>  
(2020 жылдың 1 январь жағдайына, мың адам)

	Жәми халық саны	соннан:	
		қала халқы	ауыл халқы
<b>Қарақалпақстан Республикасы</b>	<b>1 898,3</b>	<b>930,5</b>	<b>967,8</b>
Нөкис қ.	319,8	319,8	-
<i>районлар:</i>			
Әмиўдәрья	199,1	51,9	147,2
Беруний	191,4	67,9	123,5
Қанлыкөл	51,0	12,6	38,4
Қараөзек	52,7	16,0	36,7
Кегейли	90,0	34,4	55,6
Қоңырат	129,9	81,9	48,0
Мойнақ	31,8	13,9	17,9
Нөкис	50,2	10,4	39,8
Тақиятас	73,8	52,9	20,9
Тахтакөпир	40,2	16,9	23,3
Төрткүл	214,2	81,8	132,4
Хожели	122,7	78,6	44,1
Шымбай	116,3	57,3	59,0
Шоманай	56,1	14,7	41,4
Елликқала	159,1	19,5	139,6

Дәслепки мағлыұматлар бойынша, 2020 жылдың 1 январь жағдайына республика турақлы халқының саны 1898,3 мың адамды қурады хәм жыл басынан 28,5 мың адамға ямаса 101,5проценке өсти. 2019 жыл январь-декабрьде миграция сальдосы, дәслепки мағлыұматлар бойынша -4217 адамды қурады.

<sup>1)</sup>дәслепки мағлыұмат

## 2019 жылдың январь-декабрь айларында халықтың тәбийий хәрекети

	адам			хәр 1000 адамға	
	2018ж.	2019ж. <sup>1)</sup>	өсиуі, азайыуы	2018ж.	2019ж. <sup>1)</sup>
Туұылғанлар	40 108	41271	1163	21,6	21,9
Өлгенлер	8 602	8 507	-95	4,6	4,5
<i>соннан:</i> биржасқашекем гібалалар	554	448	-106	14,3	11,0
Тәбийийөсим	31 506	32 764	1258	17,0	17,4
Дүзилгеннекелер	14 450	14 259	-191	7,8	7,6
Некеденажырасы ұлар	1 344	1 243	-101	0,7	0,7

**Туұылыұ дәрежеси.** 2019 жыл январь-декабрьде туұылғанлар саны 41271 адамды қурады хәм 2018 жылдың усы дәуирине (40108 адам) салыстырғанда 1163 адамға көп ямаса 2,9процентке көп. Туұылыұ коэффициенти тийисли түрде 21,9 промиллени қурады хәм 2018 жылдың усы дәуирине (21,6 промилле) салыстырғанда 0,3 промиллеге өсти.

Туұылыұ дәрежесиниң өсиуі республиканың дерлик барлық аймақларында гүзетилди. Бул көрсеткиштиң жоқары дәрежеси Кегейли (18,3 ден 20,8 промиллеге), Қанлыкөл (20,3 ден 22,1 промиллеге), Мойнақ (19,7 дан 21,2 ке) хәм Нөкис (23,2 ден 24,3) районларында гүзетилди.

**Өлим дәрежеси.** 2019 жылдың январь-декабринде өлгенлер саны 8507 адамды қурады хәм 2018 жылдың усы дәуирине (8602 адам) салыстырғанда 95адамға ямаса 1,1 процентке кемейди. Тийисли түрде өлим коэффициенти 4,5 промиллени қурады (2018 жыл январь-декабрьде - 4,6 промилле).

Өлгенлер санының кемейуі Қараөзек (5,3 ден 4,2 промиллеге), Нөкис районында (6,1 ден 5,4 ге) хәмТахтакөпир (5,1 ден 4,4 промиллеге) районларында гүзетилди. Ең көп өлим жағдайлары Кегейлиде (5,7 промилле) ең кем өлим жағдайлары Елликқала (3,8 промилле) районында гүзетилди.

<sup>1)</sup>дәслепки мағлыұмат

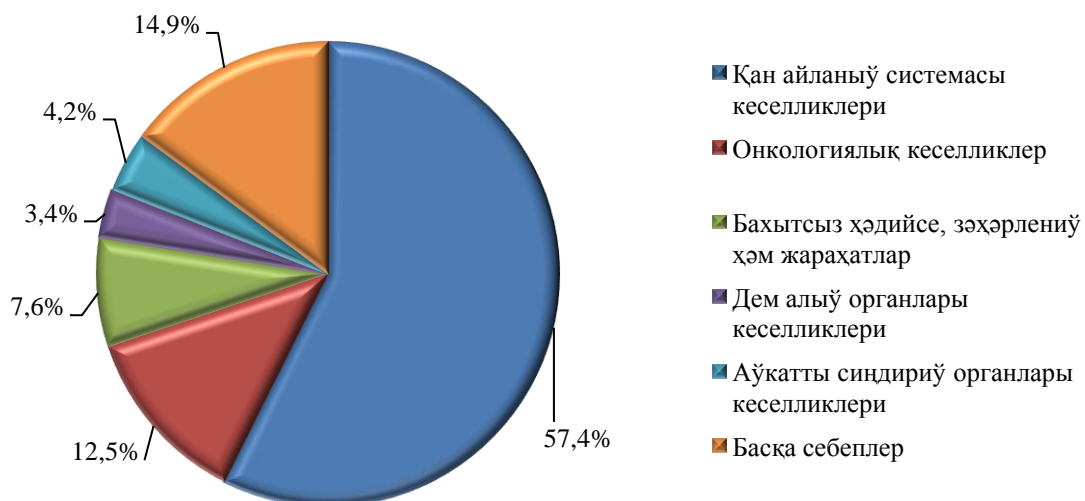
**Халықтың тәбiiйii хәрекети коэффициентлери**  
(январь-декабрь айларында)

*(1000 халық санына)*

	Туўылғанлар		Өлгенлер		Халықтың тәбiiйii өсиўи	
	2018ж.	2019ж. <sup>1)</sup>	2018ж.	2019ж. <sup>1)</sup>	2018ж.	2019ж. <sup>1)</sup>
<b>Қарақалпақстан Республикасы</b>	<b>21,6</b>	<b>21,9</b>	<b>4,6</b>	<b>4,5</b>	<b>17,0</b>	<b>17,4</b>
Нөкис қ.	18,1	18,9	4,4	4,4	13,7	14,5
<i>районлар:</i>						
Әмиўдәрья	24,6	25,5	4,5	4,4	20,1	21,1
Беруний	25,6	25,8	4,6	4,7	21,0	21,1
Қанлықөл	20,3	22,1	4,6	4,4	15,7	17,7
Қараөзек	19,6	17,8	5,3	4,2	14,3	13,6
Кегейли	18,3	19,5	5,2	5,3	13,1	14,2
Қоңырат	20,1	21,1	5,2	4,6	14,9	16,5
Мойнақ	19,7	21,2	5,1	4,8	14,6	16,4
Нөкис	23,2	24,3	6,1	5,4	17,1	18,9
Тақыятас	19,2	20,0	4,9	5,0	14,3	15,0
Тахтакөпир	18,7	17,7	5,1	4,4	13,6	13,3
Төрткүл	23,3	23,0	4,4	4,4	18,9	18,6
Хожели	20,5	20,9	4,7	4,6	15,8	16,3
Шымбай	22,8	21,1	4,9	4,5	17,9	16,6
Шоманай	17,1	17,6	3,6	4,3	13,5	13,3
Елликқала	25,6	24,8	3,9	3,8	21,7	21,0

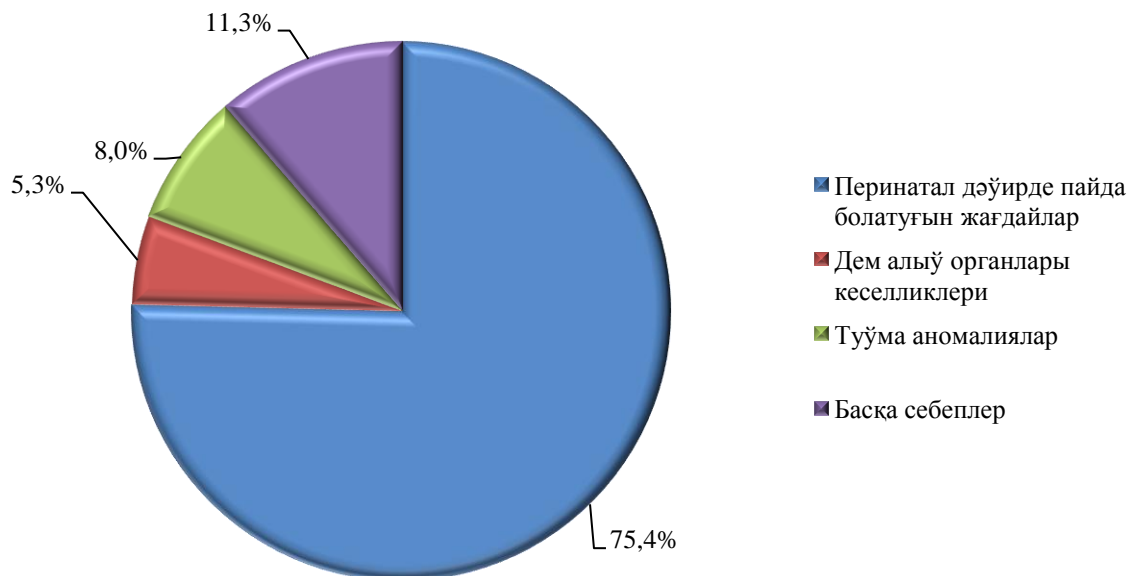
<sup>1)</sup>дәслепки мағлыұмат

**2019 жыл январь-декабрьде өлим себеплери бойынша өлгенлер саны**  
(жәміне салыстырғанда процент есабында)



Дәслепки мағлыұматлар бойынша, 2019 жылдың январь-декабринде бир жасқа толмаған 448 балалар өлими гүзетилди. Балалар өлими коэффициенти 11,0 промиллени қурады (2018 жылдың тийисли дәуиринде 14,3 промилле).

**2019 жыл январь-декабрьде өлим себеплери бойынша бир жасқа шекемги өлген балалар саны**  
(жәміне салыстырғанда процент есабында)



**Неке дүзиў хәм некеден ажырасыўлар.** 2019 жыл январь-декабрьде ПХАЖ органларында 14259 неке хәм 1243 ажырасыўлар дизимге алынды. Мың халық санына салыстырғанда 7,6 неке (2018 жылдың тийисли дәўиринде – 7,8) хәм 0,7 ажырасыўлар (2018 жылдың тийисли дәўиринде – 0,7) туўры келди.

**Миграция<sup>1</sup>.** Дәслепки мағлыўматлар бойынша, 2019 жылдың январь-декабрь айларында республика бойынша көшип келгенлер саны 10003 адамды, усы дәўирде көшип кеткенлер саны болса 14220 адамды қурады. Миграция қалдығы минус 4217 адамға (2018 жылдың усы дәўиринде – минус 4045 адам) тең болды. Ең көп минус қалдықлар Шымбай районы (минус 869), Қоңырат (минус 535) хәм Хожели (минус 471) районларында гүзетилди.

**Дүзилген некелер хәм ажырасыўлар саны**  
(январь-декабрь айларында, бирлик)

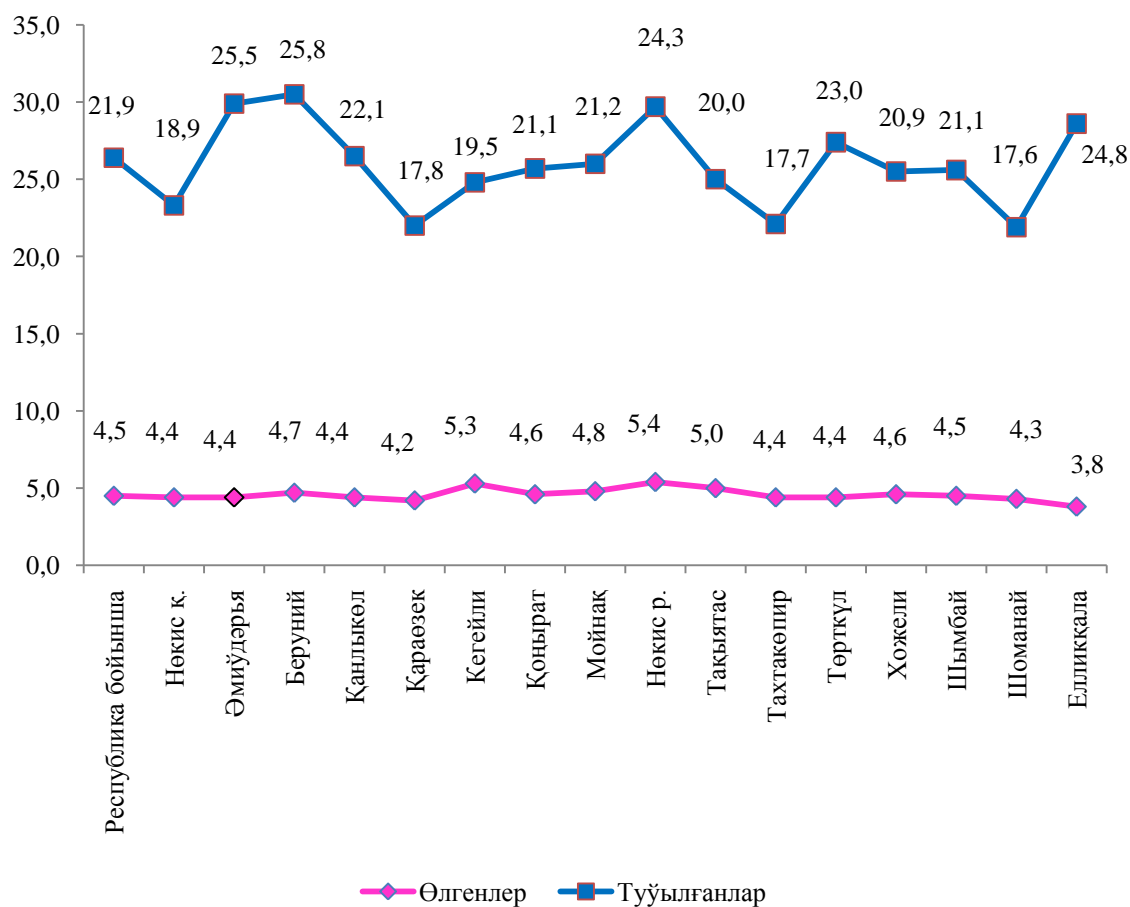
	Дүзилген некелер		Некеден ажырасыўлар	
	2018 ж.	2019 ж. <sup>2)</sup>	2018 ж.	2019 ж. <sup>2)</sup>
<b>Қарақалпақстан Республикасы</b>	14 450	14 259	1 344	1 243
Нөкис қ.	2 143	2 520	331	310
<i>районлар:</i>				
Әмиўдәрья	1 712	1 712	106	109
Беруний	1 849	1 584	142	96
Қанлықөл	324	353	33	38
Қараөзек	325	327	23	24
Кегейли	570	564	52	52
Қоңырат	880	901	108	100
Мойнақ	175	180	23	24
Нөкис	409	426	34	30
Тақыятас	472	445	69	59
Тахтакөпир	300	272	15	22
Төрткүл	1 758	1 758	105	104
Хожели	947	801	110	85
Шымбай	905	765	72	77
Шоманай	307	337	33	29
Елликқала	1 374	1 314	88	84

<sup>1</sup>қала хәм районлар хәмде аймақлараралық ишки миграцияны қосқан ҳалда

<sup>2)</sup>дәслепки мағлыўмат

## 2019 жыл январь-декабрьде халықтың тәбийий хәрекети

хәр 1000 адамға



**Орташа айлық ис-хақы.** 2019 жылдың январь-декабрь айларында Қарақалпақстан Республикасында орташа айлық номинал есапланған ис-хақы 2172,8 мың сұмды қурады.

Бунда ис-хақыүстеме, сийлықлаў, хошаметлеў түріндегі төлеўлер, компенсация хәм исленбеген ўақыт ушын хақ төлеўлер киритилген, сондай-ақ оның қурамында физикалық тәреплер дәрәмат салығы, социаллық суғурта хәм кәсиплик аўқамына төлемлер хәм бар.

2019 жылдың январь-декабрь айларында Қарақалпақстан Республикасында орташа айлық ис-хақының ең жоқары муғдары Нөкис қаласында 2733,2 мың сұм, республикадағы орташа айлық ис-хақына салыстырғанда 125,8 процент хәм Қоңырат районында 2421,1 мың сұм (111,4 процент).

**2019 жылдың январь-декабрь айлары үшін орташа номинал  
есепленген ис-хақы**  
(ауыл хожалығы хәм киши исбилерменлик субъектлеринен басқа)

*мың сўм*

	<i>декабрь</i>	<i>январь-декабрь</i>
<b>Қарақалпақстан Республикасы</b>	<b>2709,4</b>	<b>2172,8</b>
Нөкис қ.	3461,5	2733,2
<i>районлар:</i>		
Әмиўдәрья	2004,3	1687,6
Беруний	1994,2	1687,8
Қанлыкөл	2987,6	2000,6
Қараөзек	1868,6	1641,9
Кегейли	2368,8	1888,2
Қоңырат	2942,5	2421,1
Мойнақ	2570,4	2109,6
Нөкис	2230,4	1866,9
Тақыятас	2857,3	2074,1
Тахтакөпир	2058,6	1791,5
Төрткүл	2177,0	1814,3
Хожели	2552,8	1951,0
Шымбай	2011,8	1763,2
Шоманай	2090,3	1703,1
Елликқала	2220,0	1832,1

Қарақалпақстан Республикасында орташа ис ҳақының ең кем муғдары Қараөзек районы (1641,9 мың сўм) республикадағы орташа айлық ис-хақына салыстырғанда 75,6процент, хәм Әмиўдәрья районында 1687,6 (77,7) кураған.