

I. ЖАЛПЫ АЙМАҚЛЫҚ ӨНИМ ИСЛЕП ШЫҒАРЫҰ

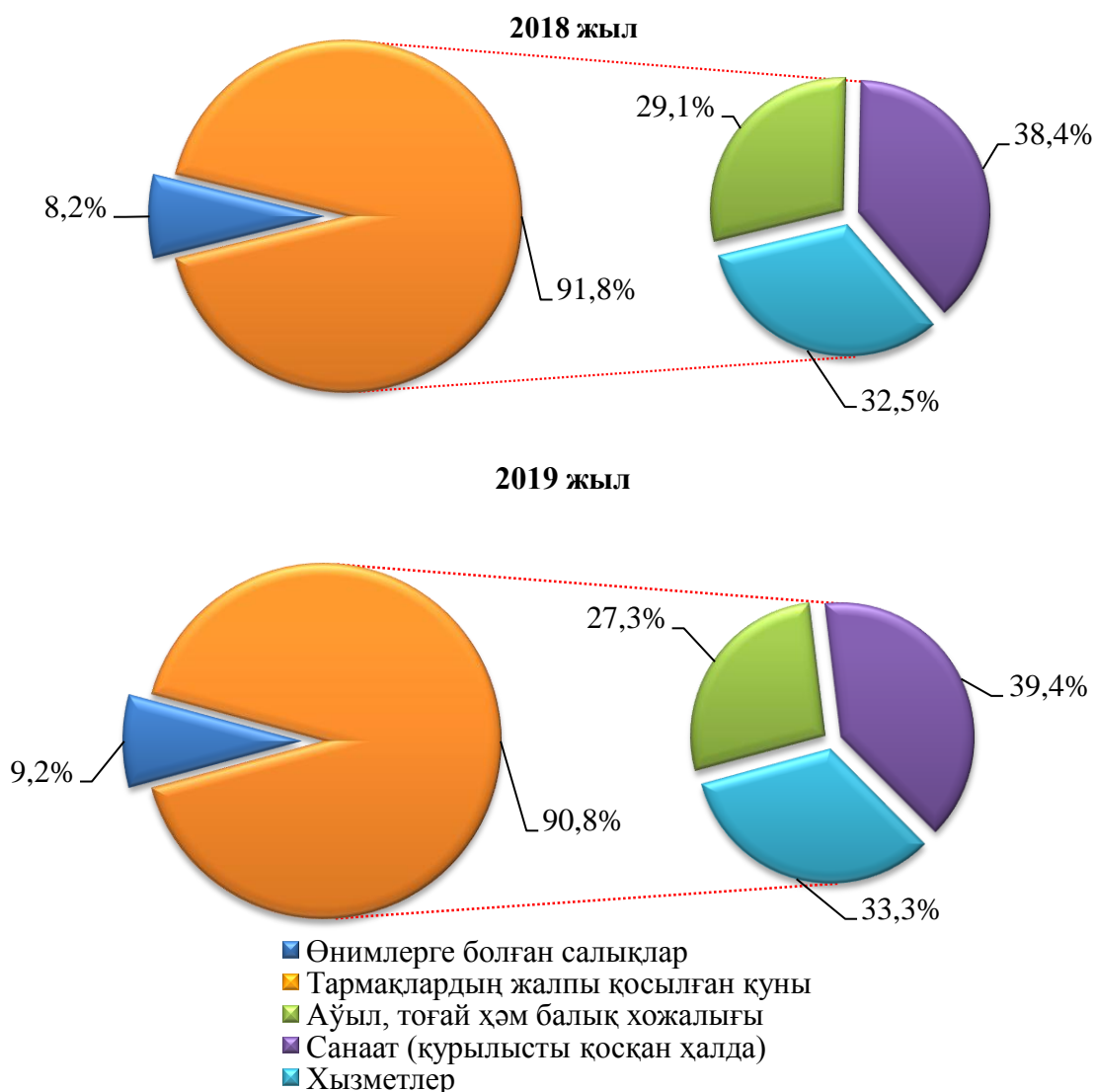
Дәслепки мағлыұматлар бойынша, 2019 жылдың январь-декабринде ислеп шығарылған жалпы аймақлық өнимнің (ЖАӨ) көлеми 18735,7 млрд. сұмды курады хәм 2018 жылға салыстырғанда өсим пәти 106,8 процентке тең болды.

2019 жылдың январь-декабрь айларында ЖАӨ дефлятор индекси 116,9 процентти курады.

Январь-декабрь айларында Қарақалпақстан Республикасы жалпы аймақлық өниминің экономикалық хызмет түрлери бойынша курамы

	млрд.сұм		2018 жылгасалыстырға нда, % те
	2018жыл	2019жыл	
I. Жалпы аймақлық өним, жәми	15009,4	18735,7	106,8
<i>соннан:</i>			
Тараўлардың жалпы қосылған қуны	13775,7	17005,9	106,8
Өнимлерге болған салықлар	1233,7	1729,8	106,8
II. Тараўлардың жалпы қосылған қуны	13775,7	17005,9	106,8
Аўыл, тоғай хәм балық хожалығы	4005,9	4642,2	106,7
Санаат (қурылысты қосқан халда)	5295,2	6701,5	108,4
санаат	4328,4	5277,9	105,0
қурылыс	966,8	1423,6	123,8
Хызметлер	4474,6	5662,2	104,9
саўда, жасаў хәм аўқатланыў бойынша хызметлер	755,7	876,7	102,8
тасыў хәм сақлаў, мәлимлеме хәм байланыс хызметлери	929,4	1021,4	104,5
басқажызметлер	2789,5	3764,1	105,6

**Жалпы аймақтық өнімнің тараулар бойынша құрамы
январь-декабрь жағдайына
(жәміне салыстырғанда % те)**

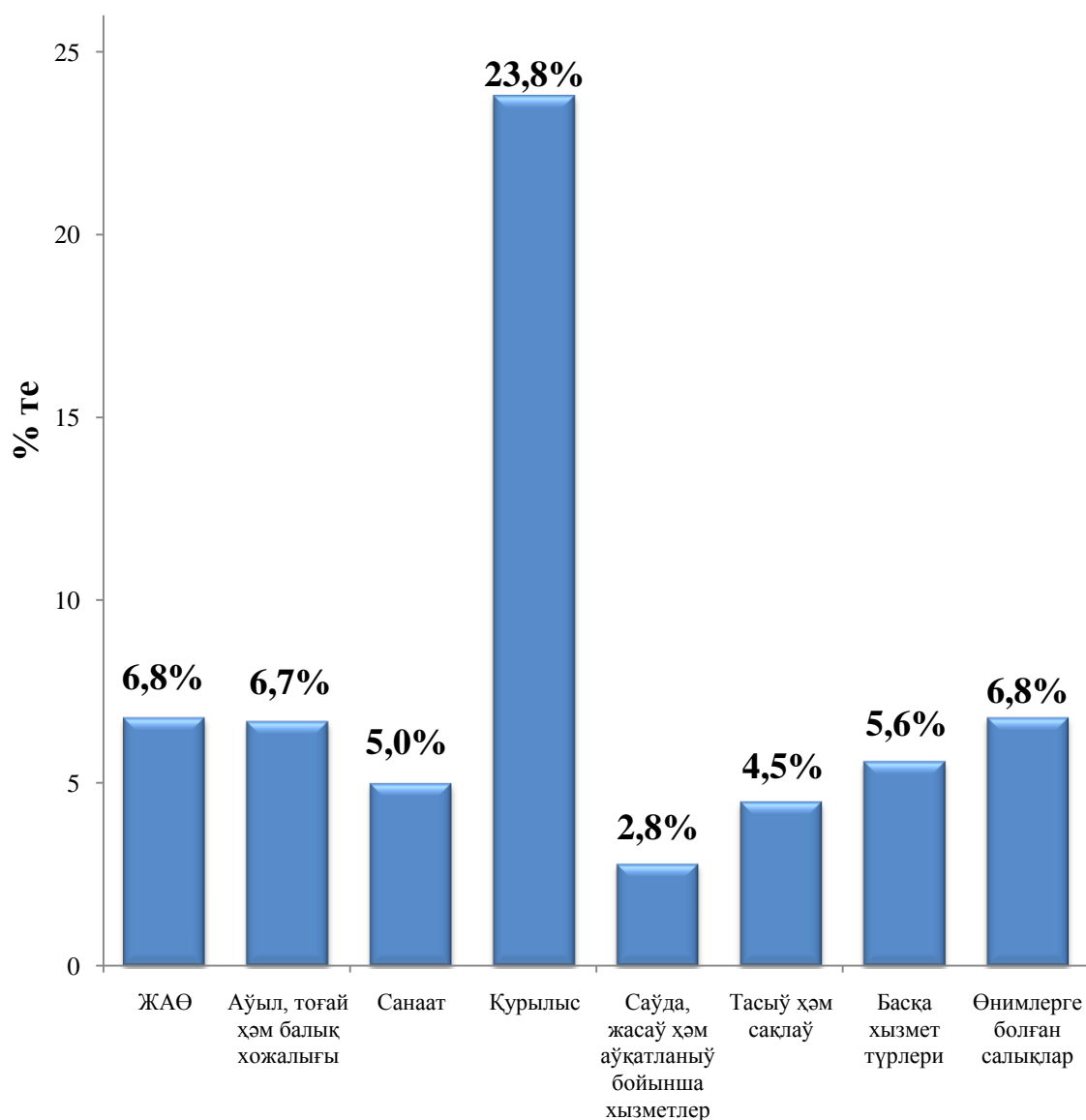


2019 жылдың январь-декабрь айларында Қарақалпақстан Республикасы экономикасының тийкарғы тарауларында гүзетилген өсим пәтлери ЖАӨ өсиүинде тийкарғы фактор болып хызмет етті. Атап айтқанда, ауыл, тоғай хәм балық хожалығының өсим пәти – 106,7 % (ЖАӨ құрамындағы үлеси 27,3 %), санаат (құрылысты қосқан халда) – 108,4 % (39,4 %) хәм хызметлер тарауы – 104,9 % (33,3 %).

Январь-декабрьларында Қарақалпақстан Республикасы жалпы аймақлық өниминің экономикалық хызмет түрлери бойынша қурамы, жәmine салыстырғанда % те

	жәmine салыстырғанда % те		өткен жылға салыстырғанда парқы, (+;-)
	2018йил	2019йил	
I. Жалпы аймақлық өним, жәми	100,0	100,0	x
<i>соннан:</i>			
Тараўлардың жалпы қосылған қуны	91,8	90,8	-1
Өнимлерге болған салықлар	8,2	9,2	1
II. Тараўлардың жалпы қосылған қуны	100,0	100,0	x
Аўыл, тоғай ҳәм балық хожалығы	29,1	27,3	-1,8
Санаат (қурылысты қосқан ҳалда)	38,4	39,4	1
санаат	31,4	31,0	-0,4
қурылыс	7,0	8,4	1,4
Хызметлер	32,5	33,3	0,8
саўда, жасаў ҳәм аўқатланыў бойынша хызметлер	5,5	5,2	-0,3
тасыў ҳәм сақлаў, мәлимлеме ҳәм байланыс хызметлери	6,7	6,0	-0,7
басқажызметлер	20,3	22,1	1,8

2019 жыл январь-декабрьде ЖАӨнің экономикалық хызмет түрлери бойынша өсим пәтлери



Экономикалық хызмет түрлери

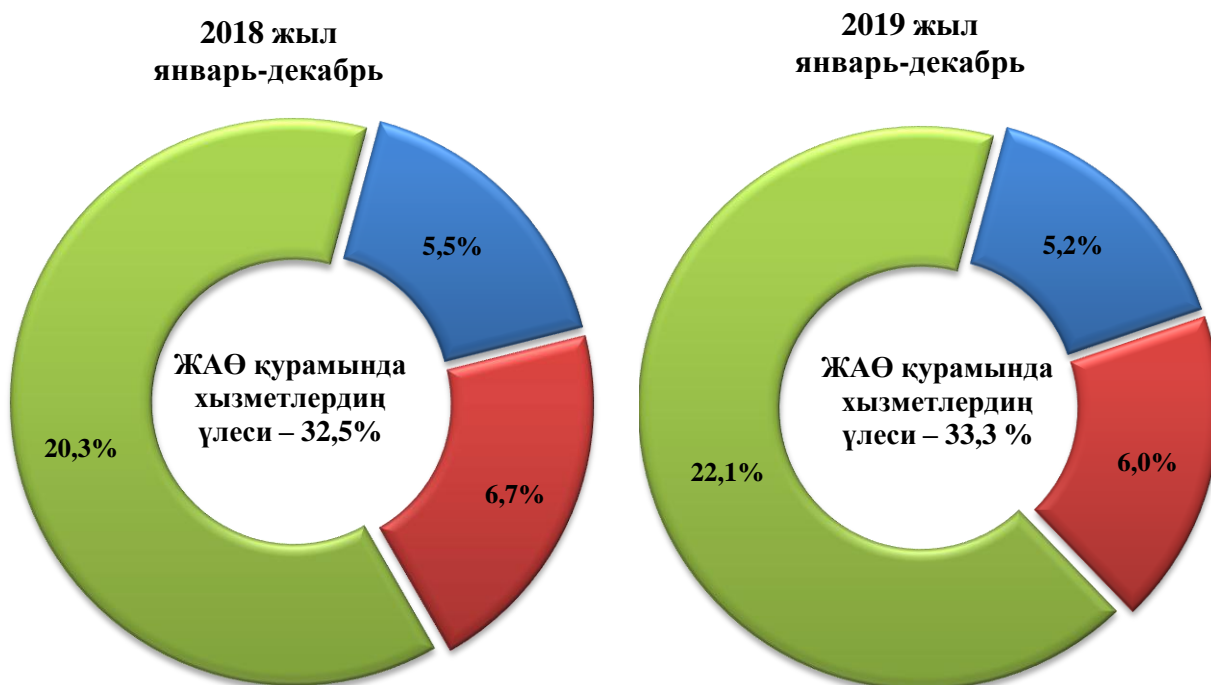
Қарақалпақстан Республикасы экономикасының барлық тараўларында жаратылған жалпы қосылған қун (ЖҚҚ) көлеми улыўма ЖАӨнің 90,8 процентин, онимлерге болған салықлар болса, 9,2 процентин қурады.

Есабат дәўиринде халықтың жан басына ислеп шығарылған жалпы аймақтық өним көлеми 9944,1 мың сўмды қурап, өткен жылдың тийисли дәўири (8086,9 мың сўм) не салыстырғанда 5,2 процентке асты.

Аўыл, тоғай хәм балық хожалығы ЖАӨнің тараўлар бойынша курамындағы үлеси 1,8 процентли пунктке (ЖАӨ курамындағы үлеси 27,3 %) кемеиди. Санаат (курулысты қосқан халда) тараўының үлеси ЖАӨ курамындағы үлеси 2019 жыл январь-декабрде 39,4 процентти курады хәм 2018 жыл (38,4 %) менен салыстырғанда 1,0 процентли пунктке хәмде хызметлер тараўының ЖАӨ курамындағы үлеси 33,3 процентти курады хәм өткен жыл (32,5 %) менен салыстырғанда 0,8 процентли пунктке асты.

Саўда, жасаў хәм аўқатланыў бойынша хызметлердің ЖАӨ курамындағы үлеси 5,2 процентти (2018 ж. – 5,5 %), тасыў хәм сақлаў, мәлимлеме хәм байланыс – 6,0 процентти (6,7 %), хызмет көрсетиўши басқа тараўлар – 22,1 процентти (20,3 %) курады.

Хызметлер тараўының жалпы қосылған қуны курамы
(жәмине салыстырғанда % те):



- Саўда, жасаў хәм аўқатланыў бойынша хызметлер
- Тасыў хәм сақлаў, мәлимлеме хәм байланыс
- Басқа хызмет түрлери