

VII. КӘРХАНАЛАР ҲӘМ МЕКЕМЕЛЕР ХЫЗМЕТИНІН УЛЫҰМА КӨРИНСИ

Кәрхана хәм шөлкемлердиң бирден-бир мәмлекетлик регистри мағлыұматлары бойынша, 2019 жылдың 1 январь жағдайына дизимнен өткен юридикалық тәрәплер саны 32090 ды қурап, соннан 25803 бирлиги ямаса 80,4 проценти хәрәкет етип турыпты хәмде 6287 бирлиги ямаса 19,6 проценти хәрәкетсиз субъектлерди қурайды.

Экономикалық хызмет түрлери бойынша дизимнен өткен кәрхана хәм шөлкемлердиң тийкарғы бөлеги аўыл, тоғай хәм балық хожалығы 15419 субъект (48,1 %), саўда 4308 субъект (13,4 %), санаат 2365 субъект (7,4 %) хәм қурылыс 2179 субъект (6,8 %) тараўларына туўры келеди.

2020 жылдың 1 январь жағдайына экономикалық хызмет түрлери бойынша жәми дизимнен өткен хәмде хәрәкет етип турған кәрхана хәм шөлкемлер саны, бирликте

	Дизимнен өткен				Хәрәкет етип турғанлар			
	2018 ж.		2019 ж.		2018 ж.		2019 ж.	
	саны	жәминә салыстыр-ғанда, %	саны	жәминә салыстыр-ғанда, %	саны	жәминә салыстыр-ғанда, %	саны	жәминә салыстыр-ғанда, %
Жәми	28760	100,0	32090	100,0	24332	100,0	25803	100,0

соннан:

Аўыл, тоғай хәм балық хожалығы	14709	51,1	15419	48,1	10644	43,7	9477	36,7
Санаат	1846	6,4	2365	7,4	1796	7,4	2321	9,0
Қурылыс	1740	6,1	2179	6,8	1709	7,0	2148	8,3
Саўда	3283	11,4	4308	13,4	3180	13,1	4203	16,3
Тасыў хәм сақлаў	775	2,7	852	2,7	749	3,1	832	3,2

	Дизимнен өткен				Хәрекет етпеген			
	2018 ж.		2019 ж.		2018 ж.		2019 ж.	
	саны	жәміне салыстырғанда, %	саны	жәміне салыстырғанда, %	саны	жәміне салыстырғанда, %	саны	жәміне салыстырғанда, %
Жасау хәм аўқатланыў бойынша хызметлер	933	3,2	1171	3,6	905	3,7	1139	4,4
Мәлимлеме хәм байланыс	309	1,1	329	1,0	293	1,2	315	1,2
Денсаўлықты сақлау хәм социаллық хызметлер көрсетиў	297	1,1	367	1,1	292	1,2	363	1,4
Басқа түрлери	4868	16,9	5100	15,9	4764	19,6	5005	19,5

Дизимнен өткен юридикалық шахслар (фермер хәм дийқан хожалықларысыз)

2020 жылдың 1 январь жағдайына 18834 кәрханалар дизимнен өткен болып, экономикалық хызмет түрлери бойынша 22,9 % саўда, аўыл, тоғай хәм балық хожалығында 11,5%, санатта 12,6 %, 11,6 % қурылыс, 6,2 % жасау хәм аўқатланыў бойынша хызметлер, 4,5 % тасыу хәм сақлау, мәлимлеме хәм байланыс 1,7 %, денсаўлықты сақлау хәм социаллық хызметлерде 1,9 % тен хәмде 27,1 % басқа хызмет түрлери үлесине туўры келеди.

2019 жыл январь-декабрьде жәми 3858 жаңа кәрхана дизимге алынған (соннан киши бизнес субъектлери 3645). Олардың тийкарғы бөлеги Нөкис қаласында (республика бойынша жәми дизимге алынған кәрханалардың 29,1 проценти), Төрткүл (10,1 проценти), Әмиўдәрья (6,7 проценти), Беруний (7,2 проценти), Қоңырат (6,4 процент) хәм Елликқала (5,9 проценти) районларына туўры келди.

Экономикалық хызмет түрлери бойынша дизимге алынған хэм хәрекет етип турған кәрхана хэм шөлкемлер саны, бирликте

	Дизимненөткен				Хәрекететиптурғанлар			
	2018 ж.		2019 ж.		2018 ж.		2019 ж.	
	саны	жәминө салыстыр-ганда, %	саны	жәминө салыстыр-ганда, %	саны	жәминө салыстыр-ганда, %	саны	жәминө салыстыр-ганда, %
Жәми	16031	100,0	18834	100,0	15590	100,0	18404	100,0

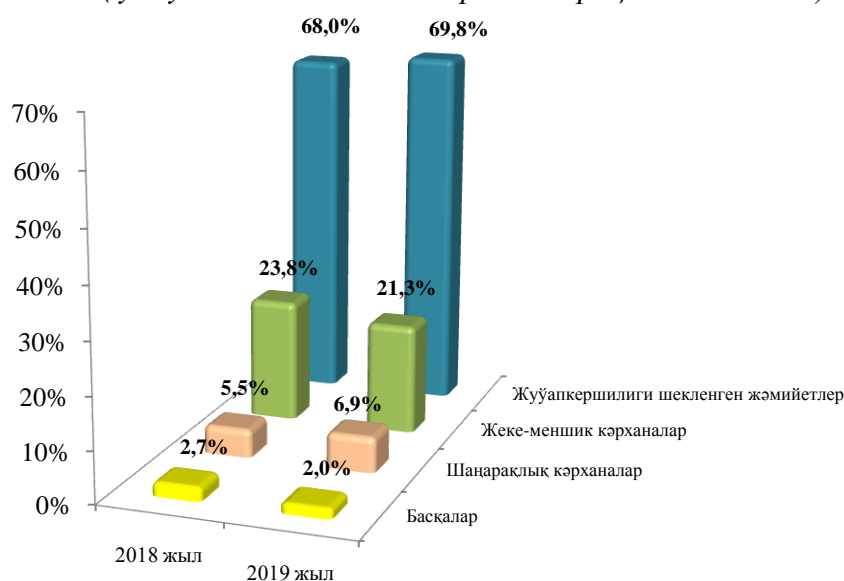
соннан:

Аўыл, тоғай хэм балық хожалығы	1980	12,4	2163	11,5	1902	12,2	2078	11,3
Санаат	1846	11,5	2365	12,6	1796	11,5	2321	12,6
Қурылыс	1740	10,8	2179	11,6	1709	11,0	2148	11,7
Саўда	3283	20,5	4308	22,9	3180	20,4	4203	22,8
Тасыў хэм сақлаў	775	4,8	852	4,5	749	4,8	832	4,5
Жасаў хэм аўқатланыў бойынша хызметлер	933	5,8	1171	6,2	905	5,8	1139	6,2
Мәлимлеме хэм байланыс	309	1,9	329	1,7	293	1,9	315	1,7
Ден-саўлықты сақлаў хэм социаллық хызметлер көрсетиў	297	1,9	367	1,9	292	1,9	363	2,0
Басқа түрлери	4868	30,4	5100	27,1	4764	30,5	5005	27,2

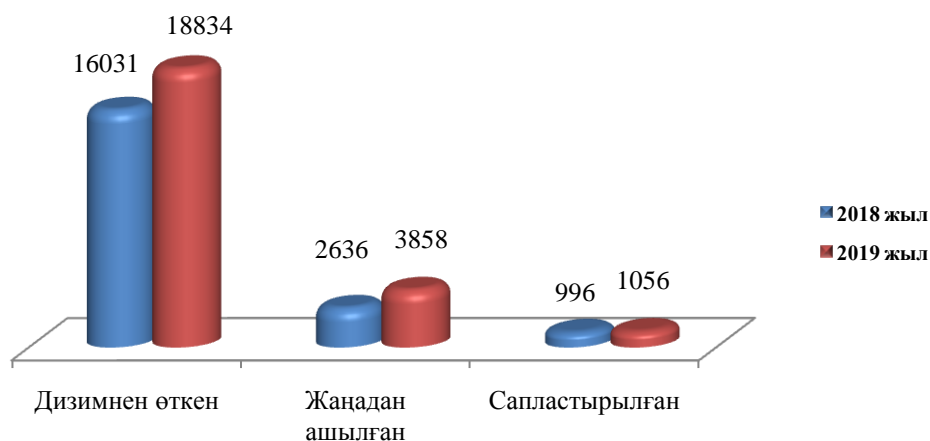
Кәрханалар хэм шөлкемлердин бирден-бир мәмлекетлик регистри мағлыўматлары бойынша, 2020 жылдың 1 январь жағдайына дизимге алынған юридикалық шахслар саны 18834 ти курап, соннан 18404 бирлиги ямаса 97,7проценти хәрекет етип тур.

2020 жыл 1 январь жағдайына дизимге алынған коммерциялық кәрханалардың саны 15131 ди курады. Дизимге алынған коммерциялық кәрханалардың улыўма санынан 10559 бирлиги жуўапкершилиги шекленген жәмийетлер, 3221 бирлиги жеке меншик кәрханалар, 1043 бирлиги шаңарақлық кәрханалар, 27 бирлиги акциянерлик жәмийетлер үлесине хэмде 281 бирлиги басқа коммерциялық кәрханалар үлесине туўры келди.

Дизимге алынған коммерциялық кәрханалар-юрдикалық шахслардың шөлкестіріу-хуқықый формалары
(улыўма санына салыстырғанда процент есабында)

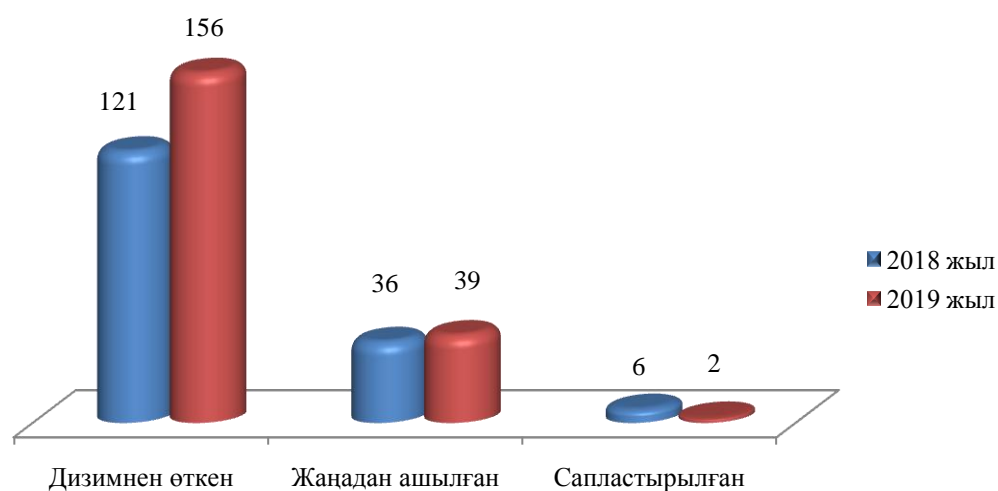


Дизимнен өткен, жаңадан ашылған хәм сапластырылған киши кәрхана хәм микрофирмалар
(фермер хәм дийқан хожалықларысыз, бирлик)



Кәрханалар хәм шөлкестіріулердің бирден-бир мәмлекетлик регистри мағлыўматлары бойынша, 2020 жыл 1 январь жағдайына 15050 киши кәрхана хәм микрофирмалар - юрдикалық шахслар (фермер хәм дийқан хожалықларысыз) дизимнен өткен болып, бул көрсеткиш өткен жылдың тийисли дәўирине салыстырғанда 10,4процентке асқан. Сондай-ақ, 2019 жылдың январь-декабрь айларында жәми 3645 субъект жаңадан ашылған хәмде 959 субъект сапластырылған, бул көрсеткишлер өткен жылға салыстырғанда тийисли түрде 167,4 процентти хәмде сапластырылған субъектлер 106,3процентти курады.

Дизимнен өткен, жаңадан ашылған хэм сапластырылған шет ел инвестициялары қатынасындағы кәрханалар саны, бирликте



2020 жыл 1 январь жағдайына экономикалық хызмет түрлери бойынша кәрханалар хэм шөлкемлер саны, (фермер хэм дийқан хожалықларысыз, бирлик)

	<i>Дизимнен өткен</i>	<i>Хәрекет етип турған</i>	<i>Жаңадан ашылған</i>
Жәми	18834	18404	3858
Аўыл, тоғай хэм балық хожалығы	2163	2078	361
Санаат	2365	2321	741
Қурылыс	2179	2148	537
Саўда	4308	4203	1297
Тасыў хэм сақлаў	852	832	126
Жасаў хэм аўқатланыў бойынша хызметлер	1171	1139	247
Мәлимлеме хэм байланыс	329	315	68
Ден-саўлықты сақлаў хэм социаллық хызметлер көрсетиў	367	363	76
Басқа түрлери	5100	5005	405

Аймақлар бойынша дизимнен өткен кәрхана хэм шөлкемлер саны бойынша ең көби Нөкис қаласы (5769 бирлик), Төрткүл (1955), Беруний (1580), Әмиўдәрья (1388), хәм

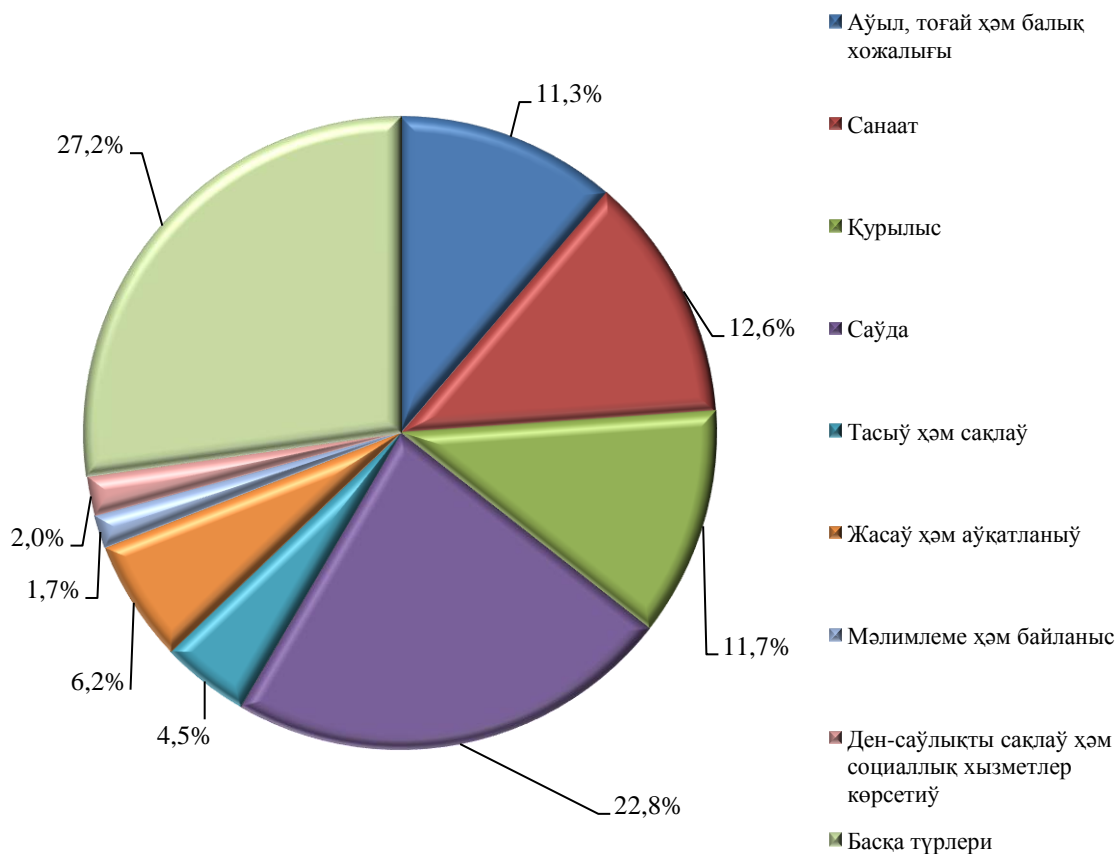
Елликкала (1168) районлары үлесине тууры келеди. Тахтакөпир (347), Мойнак (421) хэм Шоманай (471) районларында болса карханалар саны азлыгы гүзетилген.

Хәрекет етип турған юридикалык шахслар

Хәрекет етип турған кәрхана хэм шөлкемлер саны 18404ти курап, өткен жылдың тийисли дәуирине салыстырғанда 2814 (18,1 %) ке өскен.

Экономикалык хызмет түрлери бойынша жәми хәрекет етип турған кәрхана хэм шөлкемлердин улыўма санына салыстырғанда 22,8 % саўда, 12,6 % санаат, 11,7 % қурылыс, 11,3 % аўыл, тоғай хэм балық хожалығы, 6,2 % жасаў хэм аўқатланыў бойынша хызметлер, 4,5 % тасыў хэм сақлаў, мәлимлеме хэм байланыс 1,7 %, ден-саўлықты сақлаў хэм социаллық хызметлер көрсетиўде 2,0 % хэм 27,2 % басқа хызмет түрлери үлесине тууры келеди.

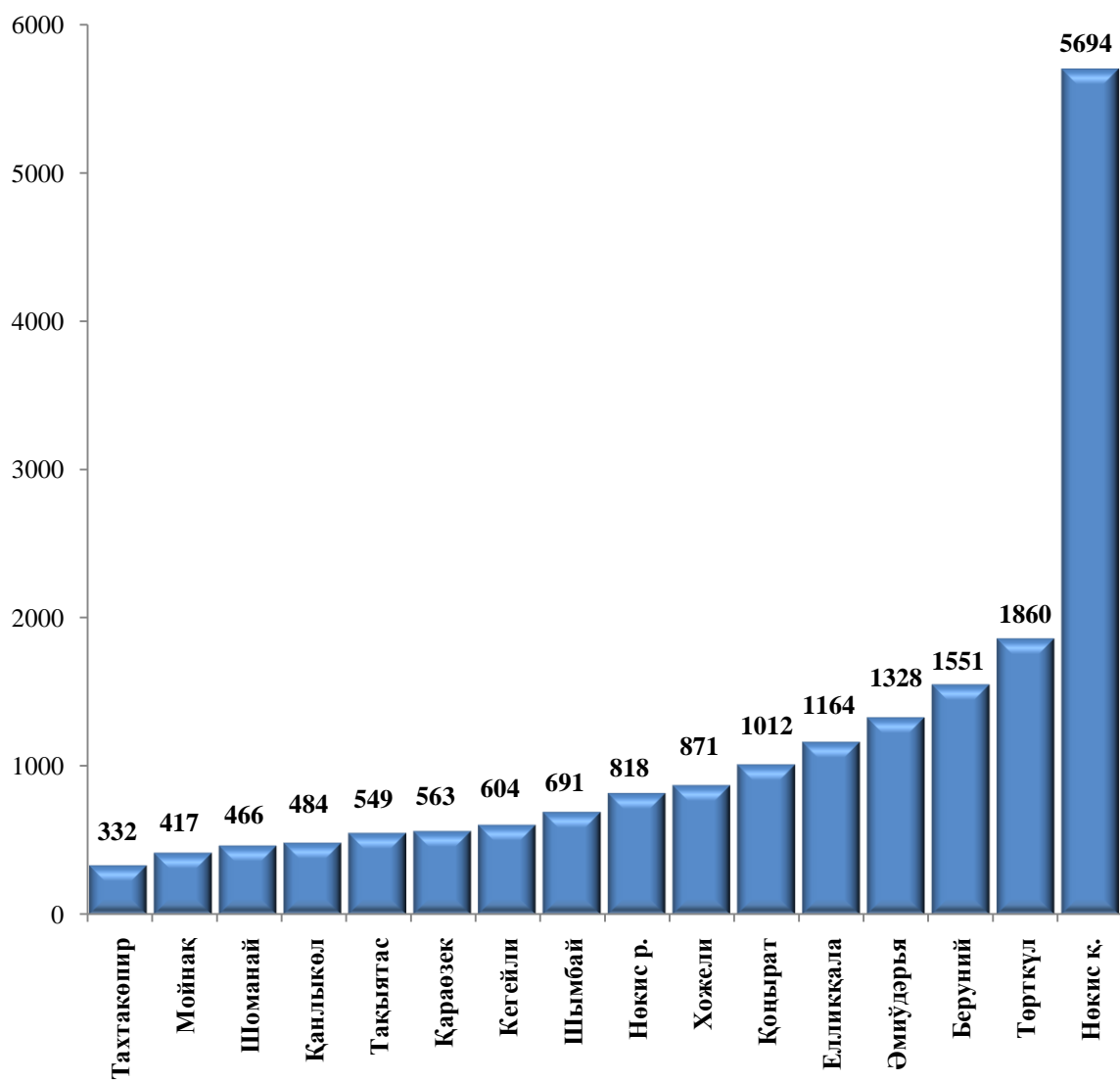
Экономикалык хызмет түрлери бойынша хәрекет етип турған юридикалык шахслар
(фермер хэм дийқан хожалықларысыз, процент есабында)



Аймақлар бойынша карағанда, хәрекет етип турған кәрхана хэм шөлкемлер саны бойынша ең көби Нөкис қаласы (5694 бирлик), Төрткүл (1860), Беруний (1551), Әмиўдәрья (1328) хэм Елликкала (1164) районлары үлесине тууры келеди. Тахтакөпир

(332), Мойнақ (417), хәмде Шоманай (466) районларында болса кәрханалар саны аз екенлигин көриў мүмкин.

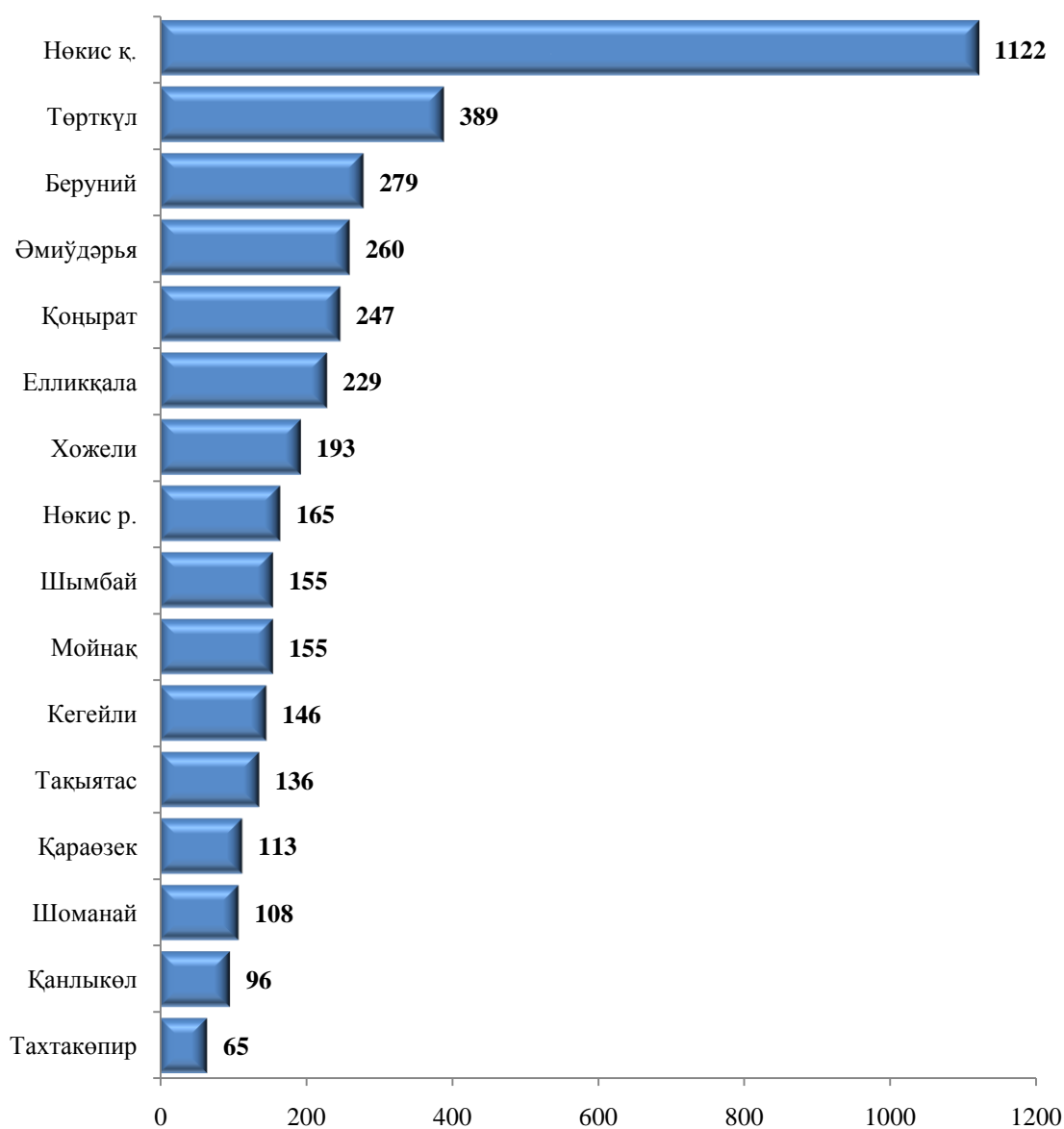
**Аймақлар бойынша хәрекет етип турған кәрхана хәм шөлкемлер саны,
(фермер хәм дийқан хожалықларысыз, бирлик)**



Жаңадан ашылған юридикалық шахслар

2019 жылдың январь-декабрь айларында 3858 кәрхана хәм шөлкемлер жаңадан ашылған болып, бул көрсеткиш 2018 жылдың тийисли даўирине салыстырғанда 46,4 % ке көп. Ең көп жаңадан ашылған кәрхана хәм шөлкемлер Нөкискаласы (1122 бирлик), Төрткүл (389), Әмиўдәрья (260) хәм Беруний (279) районлары үлесине туўры келеди. Тахтакөпир (65), Қанлыкөл (96), Шоманай (108) хәмде Қараөзек (113) районларында кәрхана хәм шөлкемлерди ашыў көрсеткиши төмен дәрежеде.

Қала хәм районлар бойынша жаңадан ашылған кәрхана хәм шөлкемлердиң саны, (фермер хәм дийқан хожалықларысыз, бирликте)



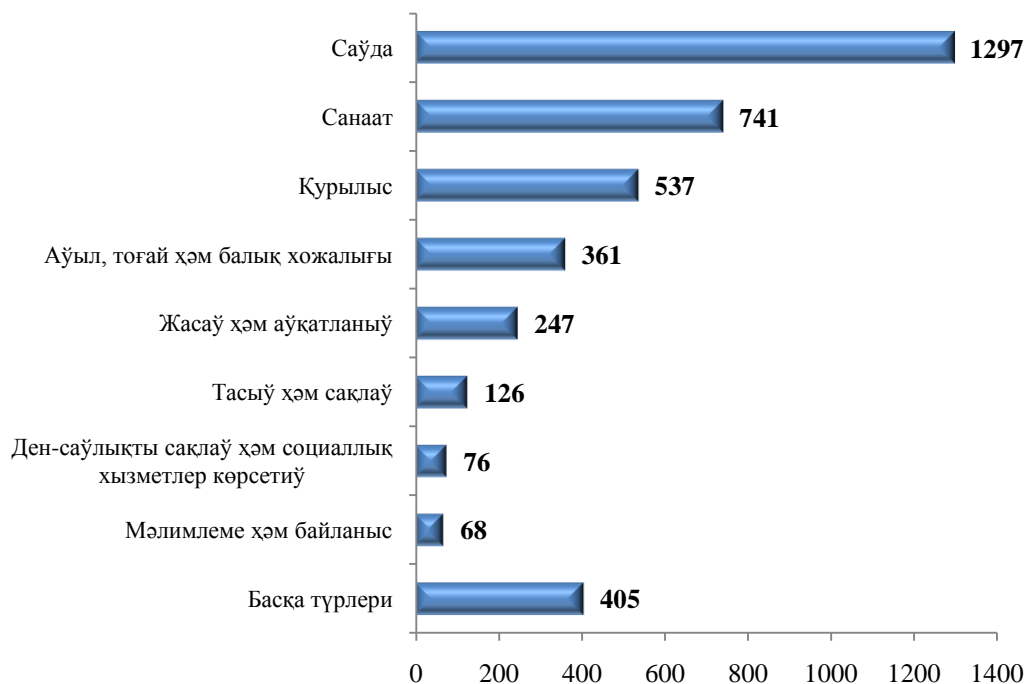
Экономикалық хызмет түрлери бойынша ең көп кәрханалар саны саўда (1297 бирлик), санаат (741), қурылыс (537) хәм аўыл, тоғай хәм балық хожалығы (361) тараўларында дүзилген. Ең аз мўғдары болса, ден-саўлықты сақлаў хәм социаллық

хызметлер көрсетиў (76),мәлимлеме хәм байланыс (68) хәмде тасыў хәм сақлаў (126) хызмет түрлерине туўры келеди.

**Жаңадан ашылған кәрхана хәм шөлкемлердин экономикалық хызмет түрлери бойынша саны,
(фермер хәм дийқан хожалықларысыз, бирлик)**

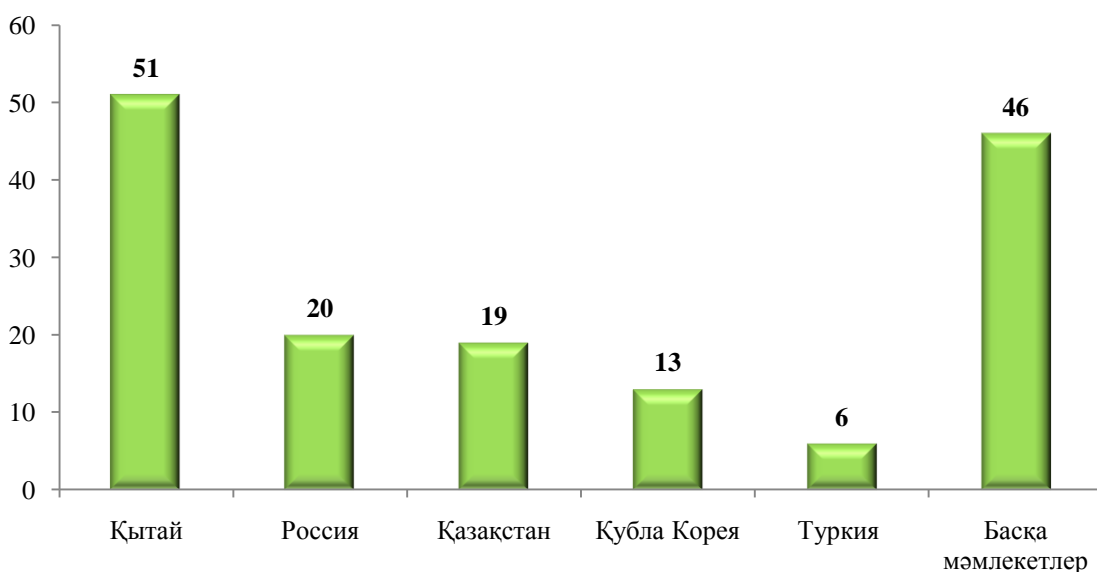
	2018 жыл		2019 жыл	
	кәрхана саны	үлеси, %	кәрхана саны	үлеси, %
Республика бойынша жәми	2636	100,0	3858	100,0
Саўда	450	17,1	1297	33,6
Аўыл, тоғай хәм балық хожалығы	348	13,2	361	9,4
Қурылыс	420	15,9	537	13,9
Санаат	501	19,0	741	19,2
Жасаў хәм аўқатланыў бойынша хызметлер	145	5,5	247	6,4
Тасыў хәм сақлаў	85	3,2	126	3,3
Мәлимлеме хәм байланыс	23	0,9	68	1,8
Ден-саўлықты сақлаў хәм социаллық хызмет көрсетиў	53	2,0	76	2,0
Басқа түрлери	611	23,2	405	10,4

**Жаңадан ашылған кәрхана хәм шөлкемлердин экономикалық
хызмет түрлери бойынша саны,
(фермер хәм дийқан хожалықларысыз, бирлик)**



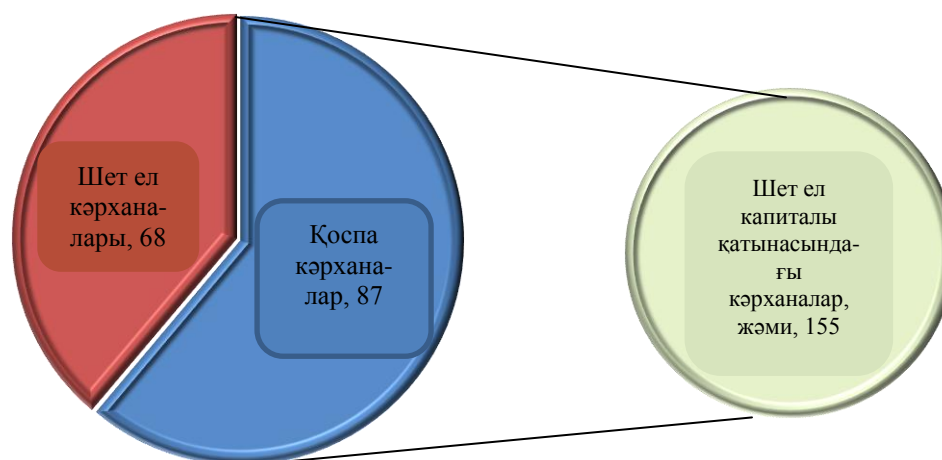
2020 жыл 1 январь жағдайына хәрекет етип турған шет ел капиталы қатынасындағы кәрханалар саны 155ти қурады. Өткен жылдың усы дәўирине салыстырғанда 34 ке ямаса 28,1 % ке өскен. Бул кәрханалардың тийкарғы бөлеги Қытай Халық Республикасы, Россия Федерациясы, Казакстан Республикасы хәм Қубла Корея Республикасы үлеслерине туўры келеди.

**Шет ел капиталы қатынасындағы хәрекет етип турған кәрханалардың партнер
мәмлекетлер бойынша саны, бирлик**



Шет ел капиталы қатынасындағы хәрекет етип турған кәрханалардан 87 бирлиги қоспа кәрханалар, 68 бирлиги болса шет ел кәрханалары үлесине туўры келеди.

Хәрәкәт етип турған шет ел капиталы қатынасындағы кәрханалар құрамында қоспа кәрханалар хәм шет ел кәрханалары саны, бирлик



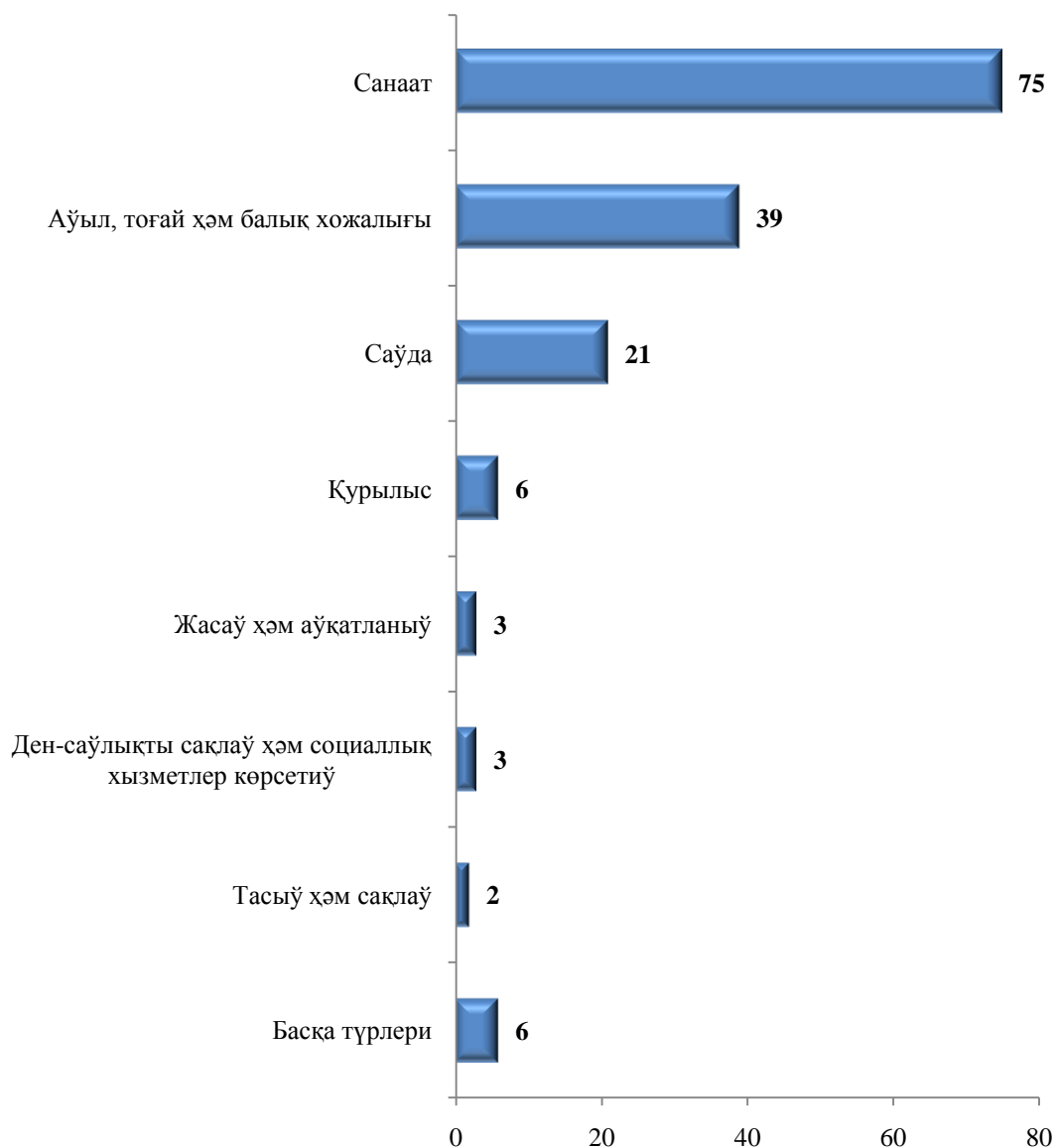
Аймақалар бойынша, шет ел капиталы қатынасындағы кәрханалардың тийкарғы бөлеги Нөкис қаласы (34 бирлик, ямаса жәмине салыстырғанда үлеси 21,9 %), Мойнақ (24 бирлик, ямаса 15,5%), Тақыятас (11 бирлик, ямаса 7,1 %) районлары үлеслерине туўры келеди. Шет ел капиталы қатынасындағы кәрханалардың ең аз муғдары Хожели хәм Төрткүл (4 бирликтен, ямаса 2,6 %), Шымбай, Шоманай хәм Елликқала (5, ямаса 3,5 %) районлары үлеслерине туўры келеди.

Бул болса, усы аймақларда шет еллик партнерлар менен ислесиўди, инвестицияларды тартыў бойынша әмелге асырылыўы тийис болған жумысларды және де раўажландырыўды талап етеди.

Егер хәрәкәт етип турған шет ел капиталы қатынасындағы кәрханаларды экономикалық хызмет түрлери кесиминде көрилсе, ең көп санаатта 75 кәрхана (48,4 %), аўыл, тоғай хәм балық хожалығында 39 кәрхана (25,2 %) хәм саўдада 21 кәрхана (13,5 %) қураған. Ең азлары болса, жасаў хәм аўқатланыў бойынша хызметлерде хәм ден-саўлықты сақлаў хәм социаллық хызметлер көрсетиўде 3 кәрхана (1,9 %), тасыў хәм сақлаўда 2 кәрхананы (1,3 %) қураған.

Көринип турғанындай, хәрәкәт етип турған шет ел капиталы қатынасындағы кәрханалардың тийкарғы бөлеги санаат хәм аўыл, тоғай хәм балық хожалығы хызмет түрлерине туўры келеди. Сондай-ақ, ең төмен үлеси болса, жасаў хәм аўқатланыў бойынша хызметлер, ден-саўлықты сақлаў хәм социаллық хызметлер хәмде тасыў хәм сақлаў хызмет түрлерине туўры келеди.

Экономикалық хызмет түрлери бойынша хәрекет етип турған шет ел капиталы қатынасындағы кәрханалар саны, бирлик




Жаңадан ашылған шет ел капиталы қатынасындағы кәрханалар

2019 жылдың январь-декабрь айларында шет ел капиталы қатынасындағы жаңадан ашылған кәрханалардың саны 39 ди кураған. Бул көрсеткиш болса, өткен жылдың усы дәўирине салыстырғанда 3бирликке көбейген.

Бунда, Қытай халқ Республикасы – 16 бирликтен Қазақстан Республикасы -7 бирликтен, Корея Республикасы -5 бирликтен, Россия Федерациясы – 3 бирликтен, Туркменистан Республикасы, Британияның Виргиния атаўлары – 2 бирликтен, хәмде Нидерландия Патшалығы, Туркия Республикасы, Грузия Республикасы хәм Қырғызыстан Республикаларында - 1 бирликтен шет ел капиталы қатынасындағы кәрханалар жаңадан ашылған.

**Жаңадан ашылған шет ел капиталы қатынасындағы кәrxаналардың
партнер мәмлекетлер бойынша үлесі,
(жәmine салыстырғанда процент есабында**



Жаңадан ашылған шет ел капиталы қатынасындағы кәrxаналарды экономикалық хызмет түрлері бойынша көретуғын болсақ, тийкарынан санаат (14 кәrxана), аўыл, тоғай хәм балық хожалығы (10 кәrxана) хәмде саўда (9 кәrxана) тараўлары үлеслерине туўры келеди.

2020 жылдың 1 январь жағдайына жаңадан ашылған шет ел капиталы қатынасындағы кәrxаналардың экономикалық xызмет түрлері бойынша саны, осим динамикасы

	2018 жыл		2019 жыл	
	жәми	жәмине салыстырғанда, %	жәми	жәмине салыстырғанда, %
Республика бойынша	36	100,0	39	100,0
Сауда	2	5,6	9	23,1
Санаат	14	38,9	14	35,9
Ауыл, тоғай хәм балық хожалығы	15	41,7	10	25,6
Қурылыс	1	2,8	3	7,7
Тасыу хәм сақлау	2	5,6	1	2,6
Ден-саулықты сақлау хәм социаллық хызметлер	1	2,7	1	2,6
Басқа түрлері	1	2,7	1	2,5

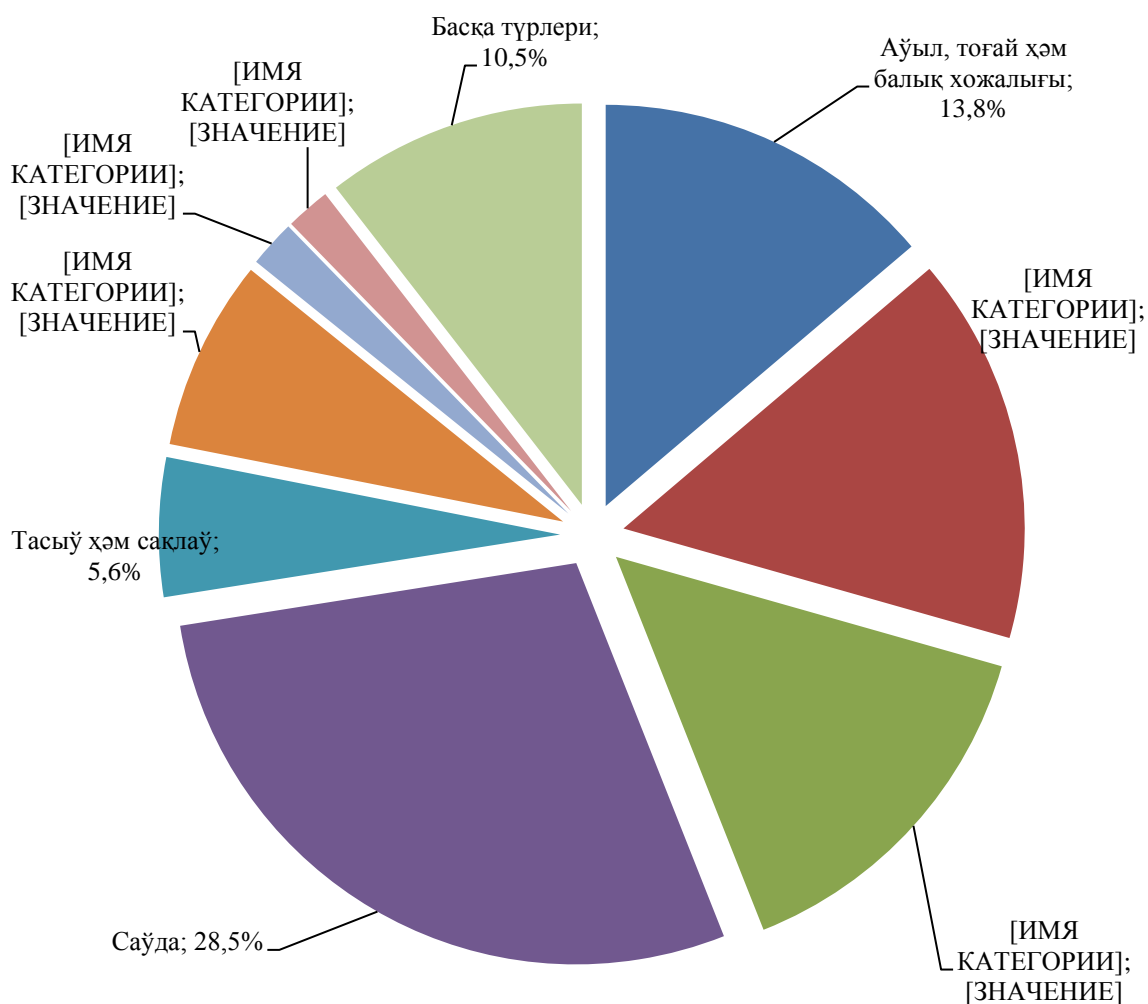
Киши кәrxана хәм микрофирмалар саны

2020 жыл 1 январь жағдайына хәрекет етип турған киши кәrxана хәм микрофирмалардың саны 14677ни қурады. Бул көрсеткіш өткен жылға салыстырғанда 22,5 % ке асқан. Хәрекет етип турған киши кәrxана хәм микрофирмалардың тийкарғы бөлеги, яғный 4805 бирлиги (32,7 %) Нөкис қаласы, 1599 кархана (10,9 %) Төрткүл, Беруний 1252 кәrxана (8,5 %) хәмде 1022 кәrxана (7,0 %) Әмиўдәрья районлары үлеслерине туўры келеди.

Экономикалық хызмет түрлері бойынша хәрекет етип турған жәми киши кәrxана хәм микрофирмалардың 4187 бирлиги (28,5 %) – сауда, 2294 бирлиги (15,6 %) – санаат, 2138 бирлиги (14,6 %) – қурылыс, 2025 бирлиги (13,8) ауыл, тоғай хәм балық хожалығы, 1135 бирлиги (7,7 %) – жасау хәм аўқатланыу бойынша хызметлер тарауы, 827 бирлиги (5,6 %) – тасыу хәм сақлау, 277 бирлиги (1,9 %) – мәлимлеме хәм байланыс тарауы, 263 бирлиги (1,8 %) – ден-саулықты сақлау хәм социаллық хызметлер көрсетиу, сондай-ақ, 1531 бирлиги (10,5 %) – басқа хызмет түрлері үлеслерине туўры келеди.

Усыдан көринип турғанындай, хәрекет етип турған киши кәrxана хәм микрофирмалардың тийкарғы бөлеги сауда, санаат хәмде қурылыс тарауы хызмет түрлерине туўры келеди. Сондай-ақ, ең аз үлеси болса, ден-саулықты сақлау хәмде мәлимлеме хәм байланыс тарауы хызмет түрлерине туўры келеди.

**Хәрәкәт етип турған киши кәрхана хәм микрофирмалардың экономикалық хызмет түрлери бойынша үлеси,
(жәминә салыстырғанда процент есабында)**



2019 жылдың январь-декабрь айларында 3645 киши кәрхана хәм микрофирмалар жаңадан ашылған. Бул болса, өткен жылдың усы дәўирине салыстырғанда 2,0 есеге көбирек. Ең көп жаңадан ашылған киши кәрхана хәм микрофирмалар Нөкис қаласы (1058 кәрхана), Төрткүл (371), Әмиўдәрья хәм Беруний (251), Елликқала (215) хәм Қоңырат (230 кәрханадан) районлары үлеслерине туўры келеди. Ең аз муғдары Тахтакөпир (62) хәмде Қанлыкөл (93) районларына туўры келди.

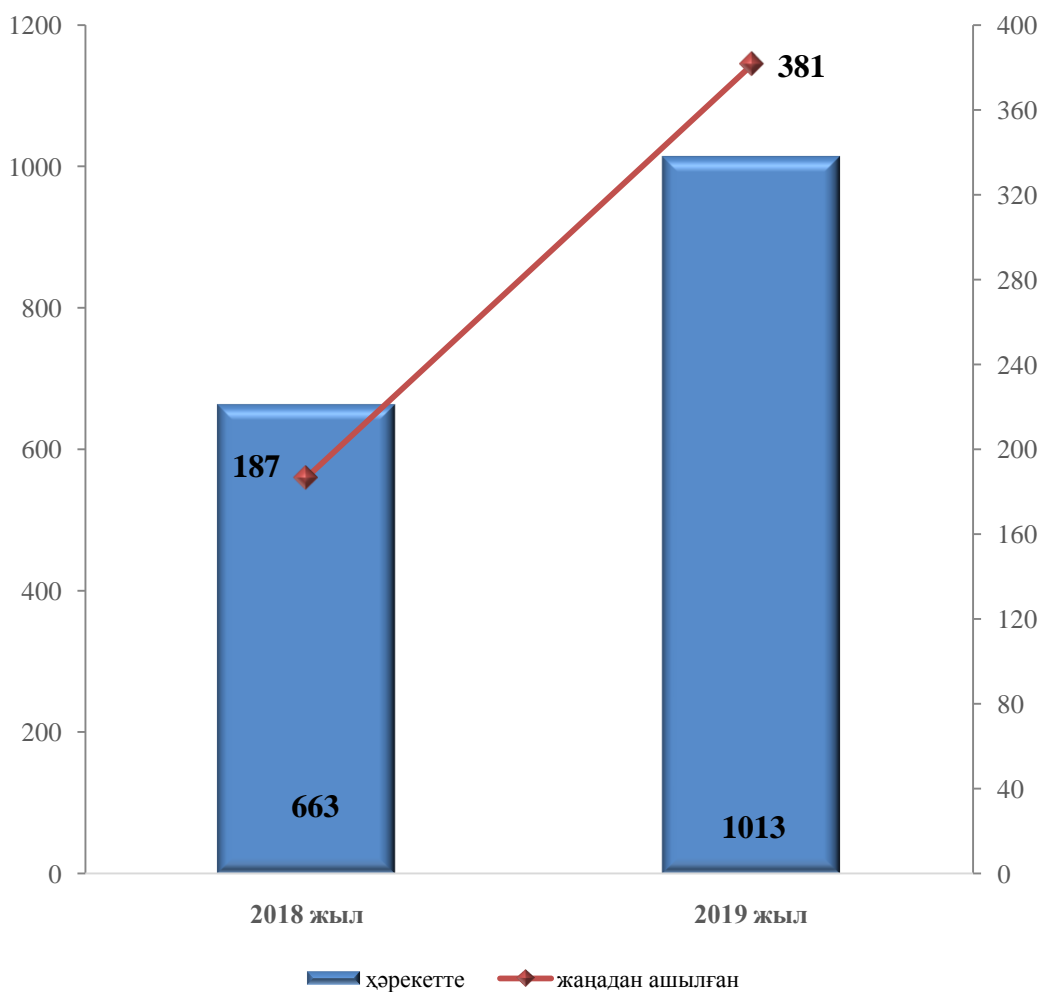
Экономикалық хызмет түрлери бойынша ең көп сауда тараўында (1297 кәрхана), санаатта (741), қурылыста (536) хәм ауыл, тоғай хәм балық хожалығында (358) жаңадан кәрханалар ашылған. Ең аз муғдары болса, мәлимлеме хәм байланыс тараўы (68) хәмде ден-саўлықты саклаў хәм социаллық хызметлерде (54) жаңадан ашылған.

Шаңарақлық кәрханалар саны

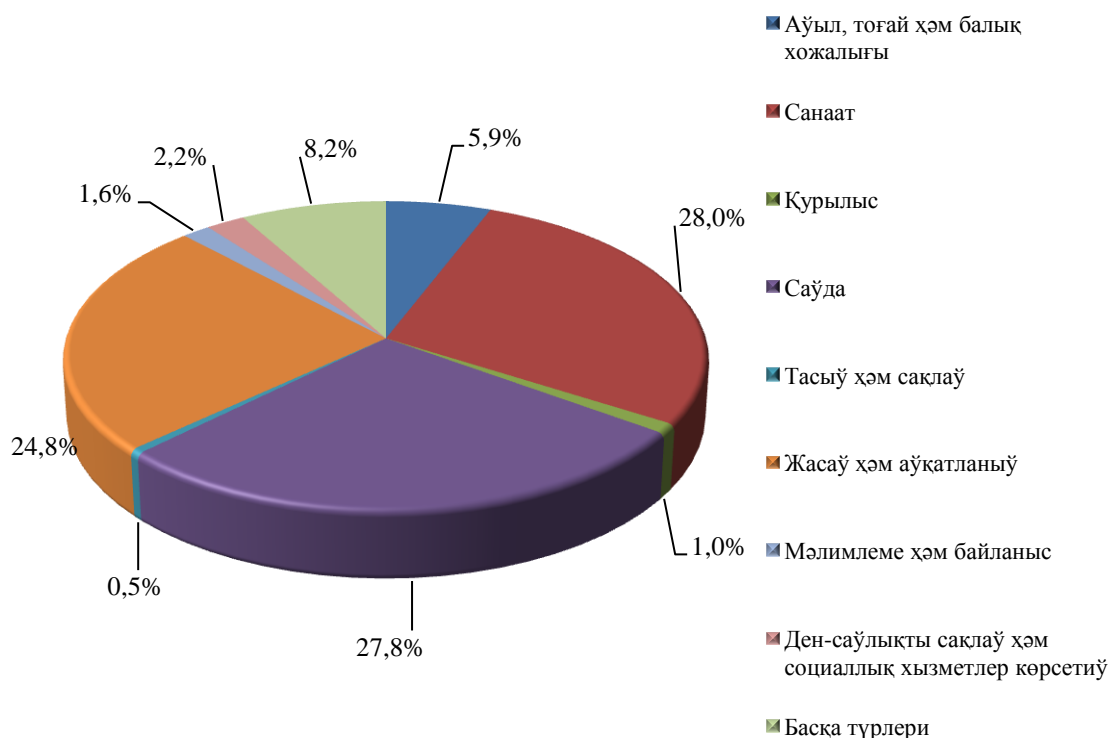
Юридикалық шахс сыпатында мәмлекетлик дизимнен өткен шаңарақлық кәрханалар саны – 2020 жылдың 1 январь жағдайына 1043 бирликти қурап, олардан 1013 бирлиги ямаса 97,2 % хәрекет етип турыпты. Бул көрсеткиш өткен жылдың усы даўирине салыстырғанда мәмлекетлик дизимнен өткенлердин хәмде хәрекет етип турғанлардың улыўма саны орташа 53,2 % ке асқанлығын айтып өтиў тийис.

Хәрекет етип турған шаңарақлық кәрханалардың экономикалық хызмет түрлери бойынша қаралғанда олардың 24,8 проценти ямаса 251 бирлиги жасаў хәм аўқатланыў хызметлери, 28,0проценти ямаса 284 бирлиги санаат, 27,8проценти ямаса 282 бирлиги саўда, 5,9проценти ямаса 60 бирлиги аўыл, тоғай хәм балық хожалығы, 2,2проценти ямаса 22 бирлиги ден-саўлықты сақлаў хәм социаллық хызметлер, 1,6 проценти ямаса 16 бирлиги мәлимлеме хәм байланыс, 1,0проценти ямаса 10 бирлиги қурылыс, 0,5проценти ямаса 5 бирлиги тасыў хәм сақлаў хәмде 8,2проценти ямаса 83 бирлиги басқа хызмет түрлери үлесине туўры келеди.

Хәрекеттеги хәмдежаңадан ашылған шаңарақлық кәрханалар саны, бирликте



Харекет етип турған шаңарақлық кәрханалардың экономикалық хызмет түрлери бойынша үлеси, (жәмине салыстырғанда процент есабында)



Экономикалық хызмет түрлери бойынша қарайтуғын болсақ, ең көп саўдахәмде санаатта, ең аз муғдары болса, қурылыс, тасыў хәм сақлаў хызмет түрлерине туўры келеди.

Сапластырылған кәрхана хәм шөлкемлер

2019 жылдың январь-декабрь айларында жәми 1056 кәрхана хәм шөлкемлер сапластырылған.

Сапластырылған 1056 кәрханаларды экономикалық хызмет түрлери бойынша алып қарайтуғын болсақ, 265 бирлиги (25,0 %) саўда, 154 бирлиги (14,6 %) ауыл, тоғай хәм балық хожалығы, 138 бирлиги (13,1 %) қурылыс, 132 бирлиги (12,5 %) санаат, 62 бирлиги (5,9 %) тасыў хәм сақлаўда, 54 бирлиги (5,1 %) жасаў хәмаўқатланыў бойынша хызметлер, 34 бирлиги (3,2 %) мәлимлеме хәм байланыста, 6 бирлиги (0,6%) ден-саўлықты сақлаў хәм социаллық хызметлер хәмде 211 бирлиги (20,0 %) басқа хызмет түрлери үлеслерине туўры келеди. Соннан көринип турғанындай, сапластырылған кәрханалардың тийкарғы бөлеги саўда хәм ауыл, тоғай хәм балық хожалығы хызмет түрлерине туўры келеди. Сондай ақ, ең аз үлеси болса, мәлимлеме хәм байланыс хәмде ден-саўлықты сақлаў хәм социаллық хызметлер түрлерине туўры келеди.

2020 жылдың 1 январь жағдайына сапластырылған кәrxаналар хәм шөлкемлердин экономикалық хызмет түрлери бойынша бөлистрилиўи
(фермер хәм дийқан хожалықларысыз, бирлик)

	2018 жыл		2019 жыл		Парқы, (+;-)
	сони	жәmine салыстыр- гандан, %	сони	жәmine салыстыр- гандан, %	
Республика бойынша	996	100,0	1056	100,0	-60
Аўыл, тоғай хәм балық хожалығы	133	13,4	154	14,6	-21
Санаат	107	10,7	132	12,5	-25
Қурылыс	120	12,1	138	13,1	-18
Саўда	243	24,4	265	25,0	-22
Тасыў хәм сақлаў	89	8,9	62	5,9	-27
Жасаў хәм аўқатланыў	77	7,7	54	5,1	-23
Мәлимлеме хәм байланыс	36	3,6	34	3,2	-2
Ден-саўлықты сақлаў хәм социаллық хызметлер	32	3,2	6	0,6	-26
Басқа түрлери	159	16,0	211	20,0	-52

2019 жылдың январь-декабрь айларында 959 киши исбилерменлик субъектлери сапластырылған. Олардың тийкарғы бөлеги 264 бирлиги (27,5 %) саўда, 151 бирлиги (15,7 %) аўыл, тоғай хәм балық хожалығы, 137 бирлиги (14,3 %) қурылыста, 130 бирлиги (13,6 %) санаат, 62 бирлиги (6,5 %) тасыў хәм сақлаўда, 54 бирлиги (5,6 %) жасаў хәм аўқатланыў, 34 бирлиги (3,5 %) мәлимлеме хәм байланыс, 4 бирлиги (0,4 %) ден-саўлықты сақлаў хәм социаллық хызметлер хәмде 123 бирлиги (12,9 %) басқа хызмет түрлери үлесине туўры келген.

Кәрхана хәм шөлкемлер саны
(фермер хәм дийкан хожалықларысыз, бирлик)

	2020 жылдың 1 январь жағдайына дизимнен өткен	2019 жыл январь-декабрь	
		жаңаданашыл ды	сапластырылды
Қарақалпақстан Республикасы	18834	3858	1056
Нөкис қ.	5769	1122	426
<i>районлар:</i>			
Әмиўдәрья	1388	260	47
Беруний	1580	279	32
Қанлыкөл	495	96	15
Қараөзек	565	113	20
Кегейли	575	123	17
Қоңырат	1024	247	125
Мойнақ	421	155	23
Нөкис	831	165	31
Тақыятас	581	136	24
Тахтакөпир	347	65	20
Төрткүл	1955	389	46
Хожели	905	193	84
Шымбай	721	155	38
Шоманай	471	108	33
Елликқала	1168	229	75

**Дизимге алынған юридикалық тәрептердин
шөлкемлестіріушілік хуқуқый түрлерібойынша бөлініуі
(2020 жылдың 1 январь жағдайына, фермер хәм дийхан хожалықларсыз)**

	Жәми, бирлик	Улыўма санына салыстырғанда процент есабында		Комерциялық кәрханалары сонында жеке кәрханалардың үлесі,%
		комерциялық емес	комерциялық	
Қарақалпақстан Республикасы	18834	19,7	80,3	21,3
Нөкис қ.	5769	15,5	84,5	14,2
<i>районлар:</i>				
Әмиўдәрья	1388	21,9	78,1	12,9
Беруний	1580	18,8	81,2	32,0
Қанлықөл	495	26,7	73,3	34,2
Қараөзек	565	23,2	76,8	13,1
Кегейли	603	29,2	70,8	16,9
Қоңырат	1024	24,3	75,7	33,3
Мойнақ	421	22,3	77,7	15,3
Нөкис	831	17,6	82,4	10,9
Тақыятас	581	21,7	78,3	33,4
Тахтакөпир	347	33,1	66,9	27,2
Төрткүл	1955	13,3	86,7	19,1
Хожели	905	20,8	79,2	22,3
Шымбай	721	28,2	71,8	21,0
Шоманай	471	27,0	73,0	49,4
Елликқала	1168	21,7	78,3	40,2

2020 жылдың 1 январь жағдайына шөлкестірілушілік хуқықый түрлері бойынша дизимнен өткен комерциялық кәрханалардың улыўма саны
(фермер ҳәм дийхан хожалықларсыз)

	Жәми дизимге алынған	соннан:					
		Жууапкершилиги шекленген жәмийетлер	Шаңарақлы кәрханалар	Жеке-меншик кәрханалар	Унитар кәрханалар	Акционерлик жәмийетлери	Басқалар
Қарақалпақстан Республикасы	15131	10559	1043	3221	125	27	156
Нөкис қ.	4877	3913	192	690	38	11	33
<i>районлар:</i>							
Әмиўдәрья	1084	698	234	140	4	1	7
Беруний	1283	774	69	410	5	2	23
Қанлықөл	363	189	42	124	3	2	3
Қараөзек	434	358	7	57	5	-	7
Кегейли	427	320	14	71	4	1	17
Қоңырат	775	447	46	258	16	1	7
Мойнақ	327	258	11	50	3	-	5
Нөкис	685	557	42	75	4	-	7
Тақиятас	455	238	50	152	10	3	2
Тахтакөпир	232	131	22	63	6	-	10
Төрткүл	1695	1210	139	324	8	2	12
Хожели	717	480	68	160	6	2	1
Шымбай	518	383	11	109	5	1	9
Шоманай	344	162	9	170	2	-	1
Елликқала	915	441	87	368	6	1	12

Киши кэрханахэммикрофирмалар (бизнес) саны
(фермер хэм дийхан хожалықларсыз, бирлик)

	<i>1 январьжағдайына дизимнен өткен</i>		<i>2019жыл январь- декабрьде</i>		<i>Парқы (+;-)</i>
	<i>2019 ж.</i>	<i>2020 ж.</i>	<i>шөлкемлес- тирилди</i>	<i>сапласты- рылды</i>	
Қарақалпақстан Республикасы	13627	15050	3645	959	1463
Нөкис қ.	4021	4846	1058	392	825
<i>районлар:</i>					
Әмиўдәрья	1250	1077	251	43	-173
Беруний	1033	1280	251	29	247
Қанлықөл	399	362	93	12	-37
Қараөзек	306	434	109	18	128
Кегейли	320	424	119	14	104
Қоңырат	658	769	230	120	111
Мойнақ	147	327	150	18	180
Нөкис	498	684	159	28	186
Тақыятас	286	449	130	19	163
Тахтакөпир	175	228	62	11	53
Төрткүл	2120	1687	371	43	-433
Хожели	592	712	190	78	120
Шымбай	496	514	146	35	18
Шоманай	244	344	105	30	100
Елликқала	1082	913	215	69	-169

Шет ел инвестициясы киритилген кэрханалар саны
(2020 жылдың 1 январь жағдайына, бирлик)

	<i>Жәмидизимге алынған</i>	<i>соннан: хызмет көрсетип атырғанлар</i>	<i>Хызмет көрсетип атырғанлар жәмине салыстырғанда, процентесабында</i>
Қарақалпақстан Республикасы	156	155	99,4
Нөкис қ.	34	34	100,0
<i>районлар:</i>			
Әмиўдәрья	6	6	100,0
Беруний	11	11	100,0
Қанлыкөл	6	6	100,0
Қараөзек	11	11	100,0
Кегейли	10	9	90,0
Қоңырат	6	6	100,0
Мойнақ	24	24	100,0
Нөкис	9	9	100,0
Тақиятас	11	11	100,0
Тахтакөпир	5	5	100,0
Төрткүл	4	4	100,0
Хожели	4	4	100,0
Шымбай	5	5	100,0
Шоманай	5	5	100,0
Елликқала	5	5	100,0

2020 жылдың 1 январь жағдайына республика бойынша 156 шет ел инвестициялары киритилген кэрханалар дизимге алынған болып, дизимге алынған кэрханалардың 155 бирлиги яғный 99,4проценти хәрекет етпекте.

Шет ел инвестициясы киритилген кәrxаналар саны (бирлик)

	Дизимге алынғанлар	2019 жыл январь-декабрьде	
		шөлкемлестирілген ¹⁾	тоқтатылған
Қарақалпақстан Республикасы	155	39	2
Нөкис қ.	34	13	1
<i>районлар:</i>			-
Әмиўдәрья	6	1	-
Беруний	11	5	-
Қанлыкөл	6	1	-
Қараөзек	11	4	-
Кегейли	9	-	-
Қоңырат	6	-	-
Мойнақ	24	6	-
Нөкис	9	1	-
Тақыятас	11	2	-
Тахтакөпир	5	-	-
Төрткүл	4	3	-
Хожели	4	-	-
Шымбай	5	-	1
Шоманай	5	1	-
Елликқала	5	1	-

¹⁾ қайта шөлкемлестирілгенлері менен бирге