

II. САНААТ

2019 жылдың январь-сентябрь айларында санаат өнімлери көлеми 9421,8 млрд. сұмды қурап, санаат ислеп шығарыуы индекси өткен жылдың тийисли дәуирине салыстырғанда 102,5 процентти қурады.

Жәми санаат өнімлери көлеминиң 76,1 проценти (7169,3 млрд. сұм, өткен жылға салыстырғанда санаат ислеп шығарыуы индекси 97,6 %) ири кәрханалар тәрәпинен ислеп шығарылды.

Статистикалық есап-китаплар бойынша усы жылдың январь-сентябрь айларында киши кәрхана хәм микрофирмалар тәрәпинен ислеп шығарылған санаат өнімлери көлеми 1484,4 млрд. сұм көлеминде (жәми санаат өнімлери көлеминиң 15,8 проценти) бақаланды хәм бул көрсеткиш өткен жылға салыстырғанда 120,0 процентти қурады.

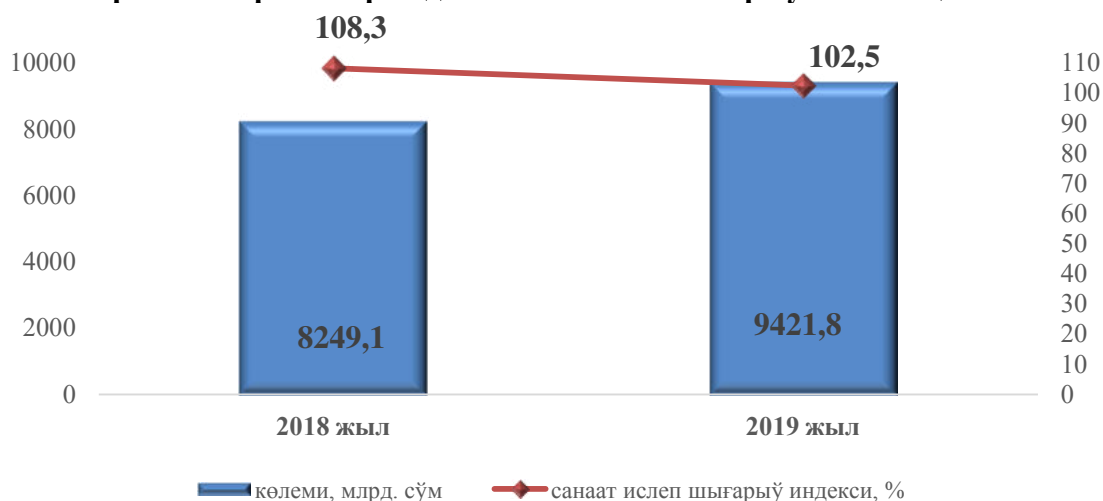
Сондай ақ, жеке исибилерменлер хәм үй хожалықлары тәрәпинен ислеп шығарылған санаат өнімлери көлеми 768,1 млрд. сұм муғдарында (8,1 процент) есап-китап қылынды.

Өнімлер ислеп шығарыуыдың ең үлкен көлеми ислеп шығарыушы (қайта ислейтуғын) кәрханалар тәрәпинен ислеп шығарылған болып, ислеп шығарыуы көлеми 8297,6 млрд. сұмды, жәми санаат өнімлери ислеп шығарыуыдығы үлеси 88,1 процентти қурады.

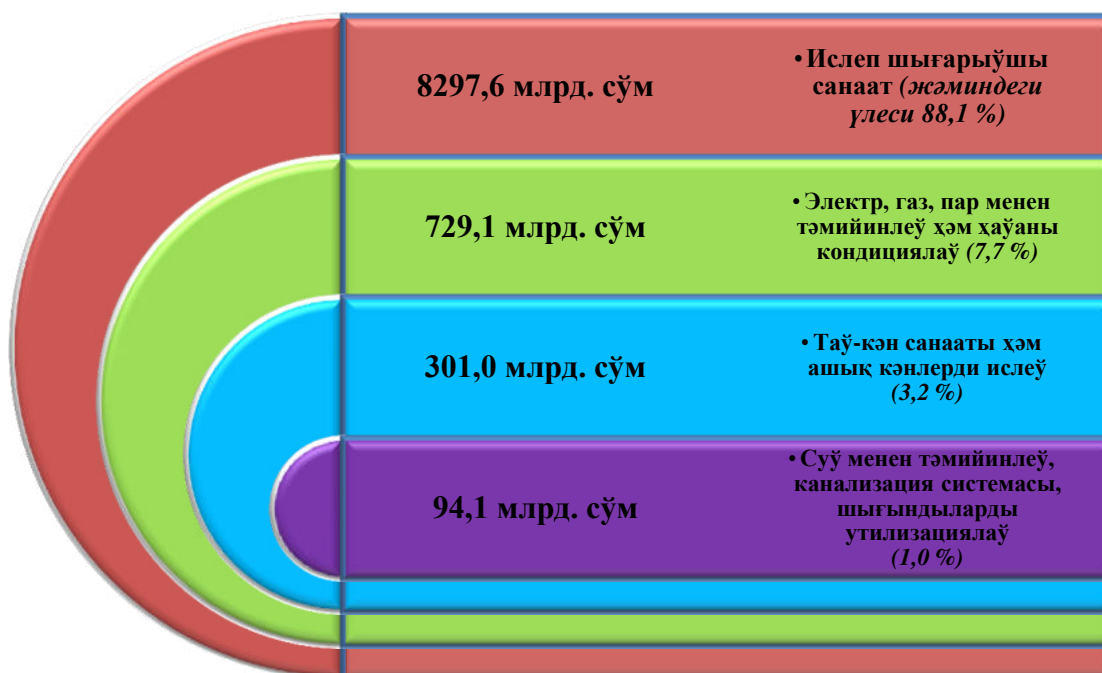
Сондай-ақ, есабат дәуиринде, жәми санаат өнімлери ислеп шығарыуы көлеминде электр, газ, пар менен тәмийинлеу хәм хаўаны кондициялау хызмет түри бойынша 729,1 млрд. сұм (жәми санаат өнімлери ислеп шығарыуыдағы үлеси 7,7 %), тау-кән санааты хәм ашық кәнлерди ислеу хызмет түри бойынша 301,0 млрд. сұм (3,2 %) хәмде суу менен тәмийинлеу, канализация системасы, шығындыларды утилизация қылу хызмет түри бойынша 94,1 млрд. сұм (1,0 %) өнімлер ислеп шығарылды.

Санаат ислеп шығарыуыдың өсиүйине электр, газ, пар менен тәмийинлеу хәм хаўаны кондициялау кәрханалары да үлес қосты, олардың жәми санаат өнімлери ислеп шығарыуыдағы үлеси 7,7 % қурады.

Январь-сентябрь айларында санаат ислеп шығарыуы көлеми хәм өсим пәти



2019 жылдың январь-сентябрь айларында экономика хызмет түрлери бойынша санаат ислеп шығарыў қурамы



Январь-июнь айларында экономикалық хызмет түрлери бойынша санаат өнімлерин ислеп шығарыў

	млрд. сўм		Физик көлем индекси %	Жәмине салыстырғанда үлесі, процентте	
	2018 ж.	2019 ж.		2018 ж.	2019 ж.

Экономикалық хызметтин айырықша түрлери бойынша санаат өнімлери ислеп шығарыў көлеми

8249,1	9421,8	102,5	100,0	100,0
--------	--------	-------	-------	-------

Таў-кән санааты хәм ашық кәнлерди ислеў

249,8	301,0	108,9	3,0	3,2
-------	-------	-------	-----	-----

олардан:

	млрд. сўм		Физик көлем индекси %	Жәмине салыстырғанда үлесі, процентте	
	2018 ж.	2019 ж.		2018 ж.	2019 ж.
Нефть хәм тәбийий газди қазып алыў	182,8	221,1	102,7	2,2	2,3
Таў-кән санаатының басқа тараўлары хәм жабық усылда қазыўға техникалық жәрдем көрсетиў	67,0	79,9	-	0,8	0,8
Қайта ислеў санааты	7542,7	8297,6	102,1	91,4	88,1
<i>соннан:</i>					
Азық-аўқат өнимлери, ишимликлер хәм темеки өнимлери ислеп шығарыў	897,7	1274,9	111,9	10,9	13,53
Тоқымашылық өнимлери, кийимлер, тери хәм оған тийисли өнимлер ислеп шығарыў	561,9	756,8	107,5	6,8	8,0
Ағаш хәм қалқы буйымлары, пақал хәм тоқыўушын материаллардан жасалған буйымлар, қағаз хәм қағаз өнимлери, мебеллер ислеп шығарыў	55,5	70,9	87,4	0,7	0,8
Жазылған материалларды басып шығарыў хәм сәўлелендириў	2,1	2,1	108,7	0,02	0,02
Химиялық өнимлер, резина хәм пластмасса өнимлери ислеп шығарыў	5534,6	5482,4	96,0	67,1	58,2
Кокс хәмнефти қайта ислеўши өнимлерди ислеп шығарыў	1,9	4,7	91,5	0,02	0,04
Тийкарғы фармацевтика өнимлери хәм препаратлары ислеп шығарыў	19,8	40,3	157,5	0,2	0,4

	млрд. сўм		Физик көлем индекси %	Жәмине салыстырғанда үлесі, процентте	
	2018 ж.	2019 ж.		2018 ж.	2019 ж.
Басқа металл емес минерал өнімлер ислеп шығаруы	289,5	490,6	150,6	3,5	5,2
Металлургия санааты	0,9	1,6	86,6	0,01	0,01
Машина хәм үскенелер ден басқа, таяр металл буйымлар ислеп шығаруы	8,9	22,8	214,6	0,1	0,2
Компьютерлер, электрон хәм оптикалық өнімлер ислеп шығаруы	129,7	110,0	-	1,6	1,2
Электр үскенелер ислеп шығаруы	36,4	35,0	98,6	0,4	0,4
Басқа түрлерге киритилмеген машина хәм үскенелер ислеп шығаруы	1,3	1,5	103,1	0,01	0,02
Машина хәм үскенелерди онлау хәм орнатуы	1,6	2,1	107,8	0,01	0,02
Басқа таяр буйымларды ислеп шығаруы	0,9	1,9	221,7	0,01	0,02
Электр, газ, пар менен тәмийинлеу хәм хаўаны кондициялау	359,2	729,1	101,7	4,4	7,7
Суу менен тәмийинлеу, канализация системасы, шығындыларды жыйнау хәм утилизация қылуы	97,4	94,1	106,9	1,2	1,0

Тау-кән санааты хәм ашық кәнлерди ислеу кәрханалары тәрәпинен 2019 жылдың январь-сентябрь айларында ислеп шығарылған өнімлер көлеми 301,0 млрд. сўмды ямаса жәми ислеп шығарылған санаат өнімлери көлеминиң 3,2 процентин қурады.

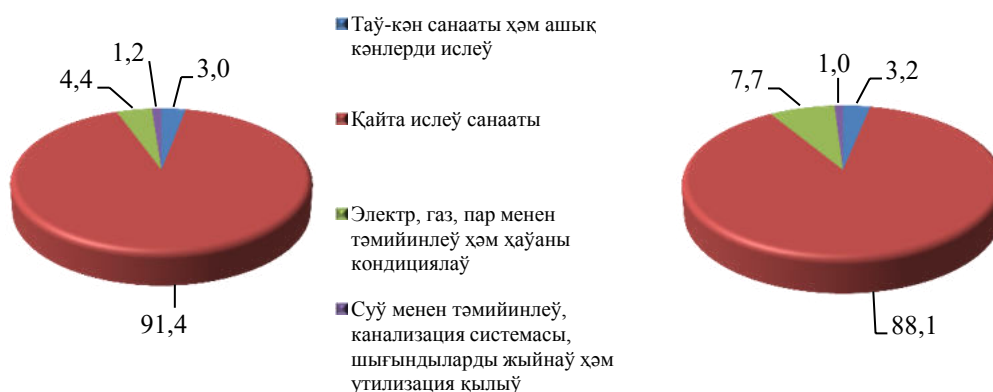
Тау-кән санаатында ислеп шығарылған өнімлер түри бойынша ҳәк тас қазып алыу көлеми өткен жылдың усы дәуирине салыстырғанда 9,5 процентке асқанлығын, газ конденсаты 10,1 процентке хәм тәбийий газ 2,5 проценткеа кемейгенлигин көриуимиз мүмкин.

Экономикалық хызмет түрлери бойынша санаат өнимлерин ислеп шығарыў

(улыўма көлемге салыстырғанда процент есабында)

2018 жыл январь-сентябрь

2019 жыл январь-сентябрь



Экономикалық хызмет түрлери бойынша санаат өнимлери түрлерин ислеп шығарыў (ири кәрханалар бойынша)

	өлшем бирлиги	январь-сентябрь айларында		2018 жылға салыстырғанда % есабында
		2018 ж.	2019 ж.	

Таў-кән санааты хәм ашық кәнлерди ислеў

Тәбийий газ ислеп шығарыў	млн.м. куб	4760,2	4640,2	97,5
Хәк	мың тн.	130,4	142,8	109,5
Шебень	мың тн.	148,1	275,8	186,3

Қайта ислеў санааты

Алкоғоль өнимлери	мың л. 100% спирт	2955,1	2956,7	100,1
Жумсақ бийдай хәм спельта уны	мың тн.	57381,2	57775,1	100,7
Макарон өнимлери хәм соған уқсас қамырдан таярланған өнимлер	тн.	2201,0	819,1	37,2
Биринши сортлы уннан таярланған бийдай наны, аўырлығы 600 г. (буханка)	тн.	1868,4	2082,8	111,5

	өлшем бирлиги	январь-сентябрь айларында		2018 жылға салыс- тырғанда % есабында
		2018 ж.	2019 ж.	
Гүриш өнімлері	тн.	61153,2	60662,4	99,2
Тазаланған пахта майы хәм оның фракциялары (химиялық модификация қылынғанларынан басқа)	тн	8036,9	7472,8	93,0
Ири шақлы қара мал ушын таяр жем өнімлері	мың тн.	30,9	31,3	101,3
Пахта таласы	мың тн.	33,2	25,9	78,1
Пахта шигити	мың тн.	51,5	40,4	78,4
Пахта тивити(линт)	тн.	2665,0	1926,6	72,3
Тийкарғы органикалық емес химиялық онимлер (динатрий карбонаты)	тн.	138,0	142,0	102,9
Полиэтилен	мың тн.	290,9	276,1	94,9
Полипропилен	мың тн.	76,4	72,6	95,1
Электр, газ, пар менен тәмийинлеу хәм хаўаны кондициялау				
Ислеп шығарған электр энергиясы	млн. кВт/с	2824,7	2552,8	90,4
Пар хәм ыссы суў (ыссылық энергиясы)	мың Гкал.	31,3	30,5	97,4
Суў менен тәмийинлеу, канализация системасы, шығындыларды жыйнау хәм утилизация қылыу				
Суўға ислеу бериу хәм суў трубалары арқалы бөлистириу хызметлери	млн. сўм	22434,7	28379,1	126,5
Ақаба суўларды жоғалтыу, транспортировка қылыу хәм қайта ислеу хызмети	млн. сўм	3480,1	3972,9	114,2

2019 жылдың январь-сентябрь айларында ислеп шығаратуғын санаат кәрханалары тәрәпинен ислеп шығарылған өнімлер көлеми 8297,6 млрд. сўмды яки жәми ислеп шығарылған санаат өнімлері көлеминиң 88,1 % қурады.

Ислеп шығаратуғын санаат қурамында жоқары технологиялы тармақтың үлеси 1,8 %, орта-жоқары технологиялы 65,9 %, орта-пәс технологиялы 6,9 % хәм пәс технологиялы 25,4 % қурады.

2019 жылдың январь-сентябрь айларында ислеп шығаруыдың технологияк қурамы бойынша ислеп шығаратуғын санаат қурамы



Өз нәўбетинде, ислеп шығаратуғын санаатта өткен жылдың тийисли дәўирине салыстырғанда ири шақлы қарамал ушын жем өнімлері 1,3 % ке, арақ 0,1 % ке, жумсақ бийдай уны 0,7 % ке, бийдай наны 11,5 % ке, карбонат динатрия 2,9 % ке асқанлығын хәм пахта таласы 21,9 % ке, тазаланған гүриш 23,5 % ке, кислород ислеп шығаруы 67,6 % ке, макарон өнімлері ислеп шығаруы өткен жылға салыстырғанда 62,8 % ке кемейгенлигин көриўимиз мүмкин.

Электр, газ, пар менен тәмийинлеў хәм ҳаўаны кондициялаў кәрханалары тәрәпинен ислеп шығарылған өнімлер көлеми 729,1 млрд. сўмды (жәми ислеп шығарылған санаат өнімлері көлеминиң 7,7 %) қурады.

2019 жылдың январь-сентябрь айларында санааттың усы тармағында ыссылық энергиясын ислеп шығарыу өткен жылға салыстырғанда 2,6 % ке хәм электр энергиясы ислеп шығарыу 9,6 % ке кемейгенлиги гүзетилди.

Суў менен тәмийинлеу, канализация системасы, шығындыларды утилизация етегуғын кәрханалары тәрәпинен ислеп шығарылған өнімлери көлеми 94,1 млрд. сўмды (жәми ислеп шығарылған санаат өнімлер көлеминиң 1,0 %) қурайды.

Өткен жылдың усы дәуирине салыстырғанда қурамында қара металлар болған екилемши шийки зат 20,9 % ке, ақаба сўларды жоқ етиу, транспортировка қылыу хәм ислеу бериу бойынша хызметлердиң 9,9 % ке кемейгенлигин хәм суўды қайта ислеу хәм суў тармақлары бойынша бөлистириу хызметлериниң 14,2 % ке асқанлығын көрсетпекте.

Тутыныу товарлары ислеп шығарыу

2019 жылдың январь-сентябрь айларында 1632,0 млрд. сўмлық тутыныу товарлары ислеп шығарылып, 2018 жылдың январь-сентябрине салыстырғанда 106,8 процентти қурады. Атап айтқанда, 838,7 млрд. сўмлық азық-аўқат өнімлери, 682,5 млрд. сўмлық азықлық емес өнімлер хәм 110,8 млрд. сўмлық вино-арақ өнімлери (2018 жыл январь-сентябрге салыстырғанда тийисли түрде 105,7%, 108,1% хәм 107,3%) ислеп шығарылды.

Январь-сентябрь айларында тутыныу товарлары ислеп шығарыу

	<i>млрд. сўм</i>		<i>Жәми өнімдеги үлесі, процентте</i>	
	<i>2018 ж.</i>	<i>2019 ж.</i>	<i>2018 ж.</i>	<i>2019 ж.</i>

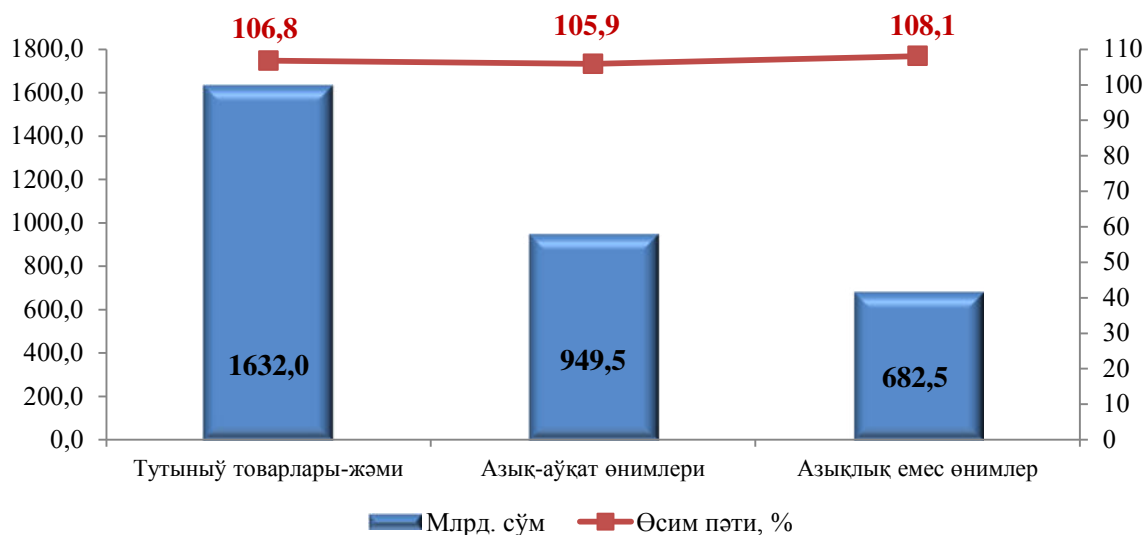
Тутыныу товарлары ислеп шығарыу	1527,7	1632,0	100,0	100,0
--	---------------	---------------	--------------	--------------

соннан:

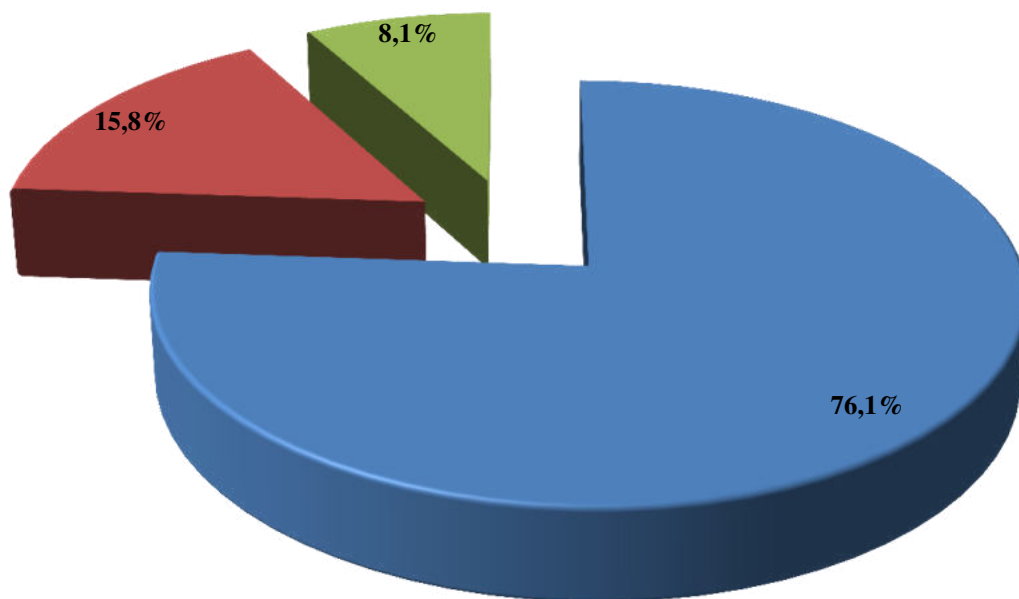
азық-аўқат өнімлери	896,4	949,5	58,7	58,2
---------------------	-------	-------	------	------

азықлық емес өнімлер	631,3	682,5	41,3	41,8
----------------------	-------	-------	------	------

2019 жылдың январь-сентябрь айларында тұтыныу товарлары ислеп шығарыу көлеми хэм өсим пәтлери



Ири хэм киши бизнес субъектлери тәрәпинен тұтыныу товарлары ислеп шығарыу құрамы, жәмине салыстырғанда % есабында



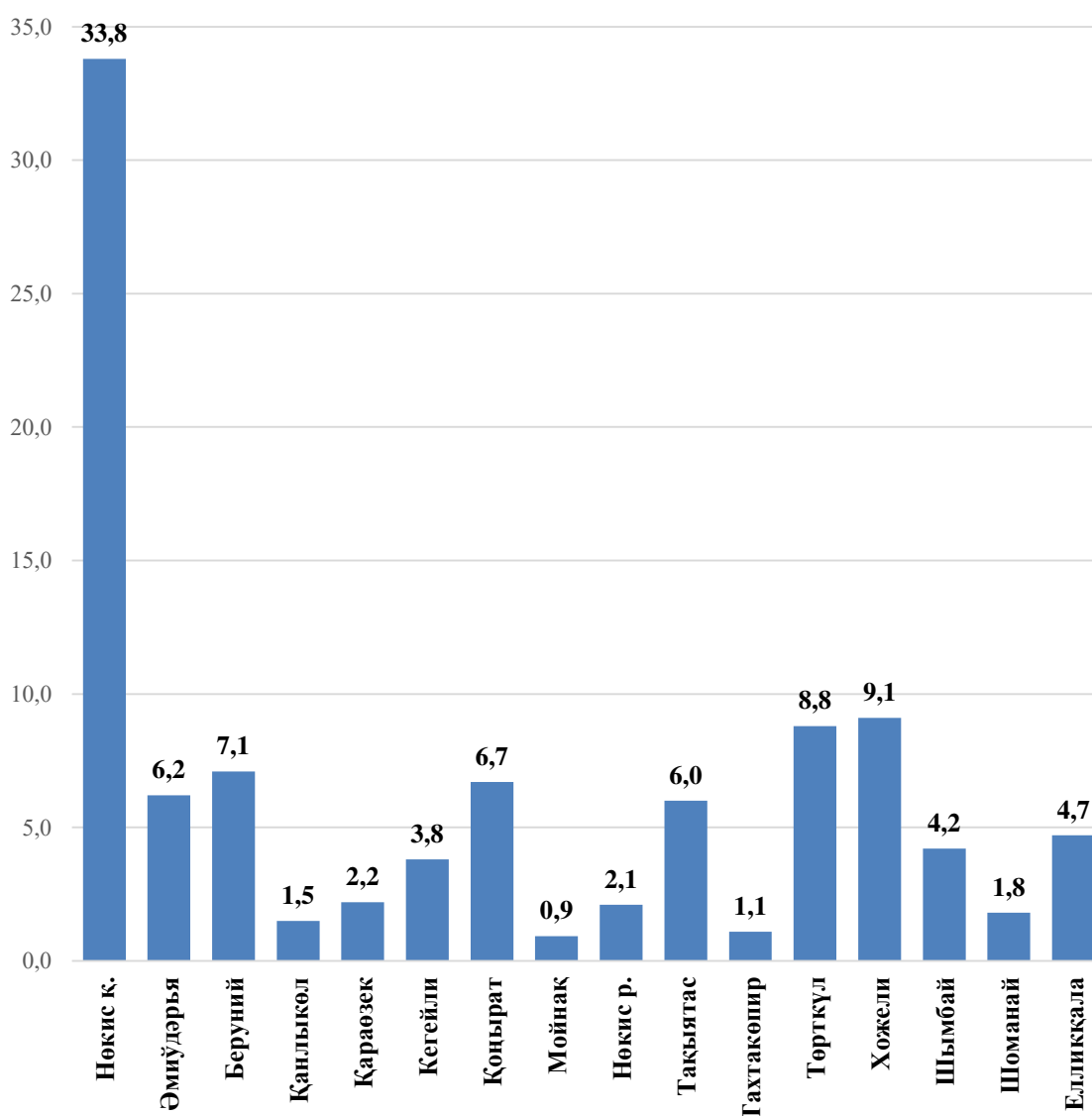
■ Ири кәрханалар ■ Киши кәрхана хэм микрофирмалар ■ Жеке ибилерменлер хэм үй хожалықлары

Қала хәм районлар бойынша санаат ислеп шығарыу көлемлери

Республика санаат ислеп шығарыу көлеми курамында ең көп үлеси Нөкис қаласы (жәми ислеп шығарыу көлеминиң 65,3 %), Тақыятас (7,3%), Хожели (3,1 %), Әмиўдәрья (2,8 %) хәм Мойнақ (2,7 %) районларына туўры келеди.

Сондай ақ, тутыныу товарлары көлеминиң ең үлкен бөлеги Нөкис қаласы (жәми тутыныу товарлары көлеминиң 33,8%), Хожели (9,1%), Төрткүл (8,8 %), Беруний (7,1 %), Әмиўдәрья (6,2 %) хәм Елликқала (4,7 %) районларында ислеп шығарылды.

Қала хәм районлар бойынша тутыныу товарлары ислеп шығарыу көлеми (республика бойынша жәмине салыстырғанда % есабында)



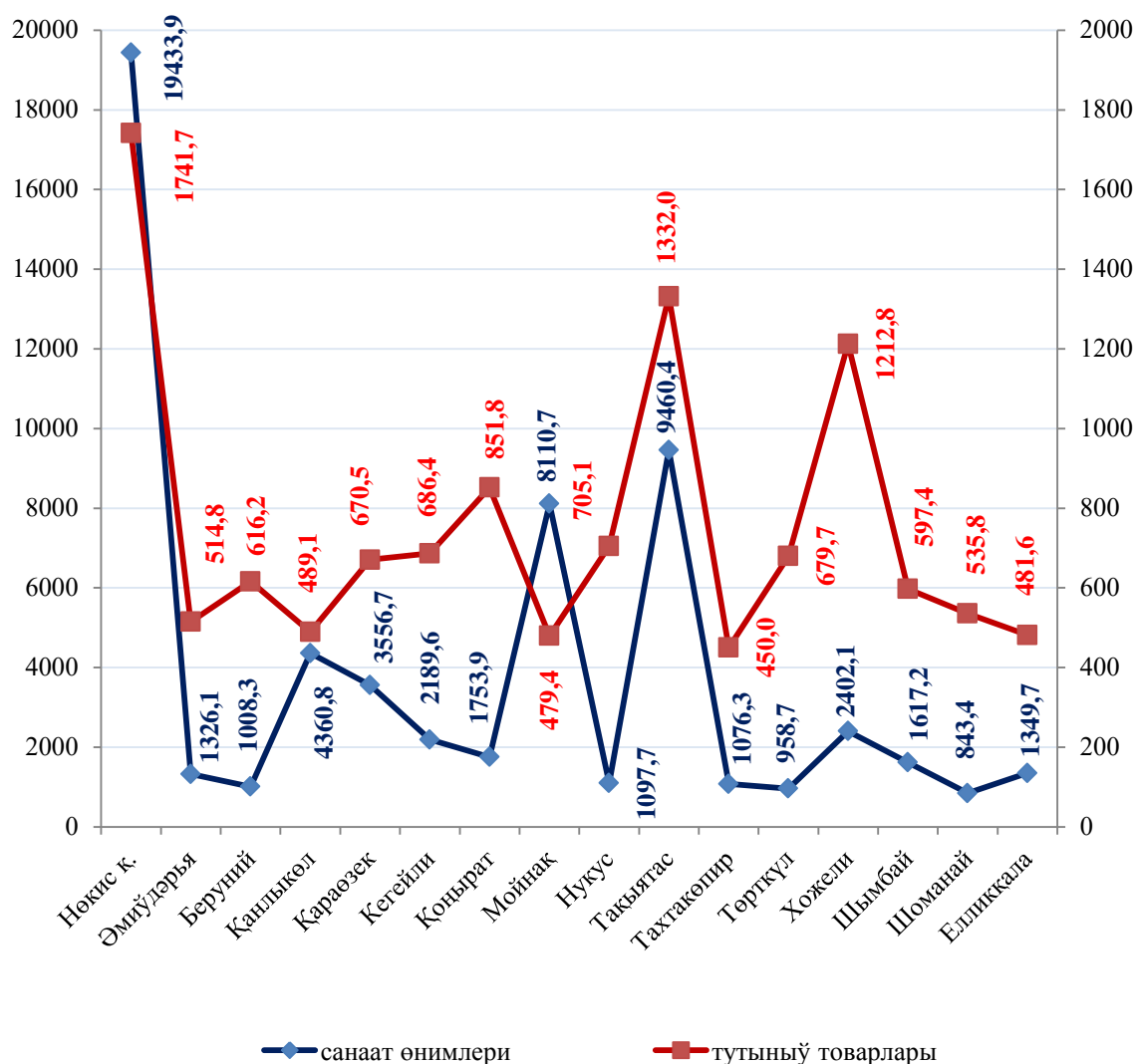
2019 жылдың январь-сентябрь айларында қала хәм районлар бойынша санаат өнімлери ислеп шығарыу көрсеткишлери

	<i>санаат өнімлери, млрд. сўм</i>	<i>жәмине салыстырғанда, %</i>	<i>аймақлық санаат өнімлери, млрд. сўм</i>	<i>жәмине салыстырғанда, %</i>
Қарақалпақстан Республикасы	9421,8	100	1632,0	100,0
Нөкис қ.	6154,7	65,3	551,6	33,8
<i>районлар:</i>				
Әмиўдәрья	260,7	2,8	101,2	6,2
Беруний	190,5	2,0	116,4	7,1
Қанлыкөл	220,2	2,3	24,7	1,5
Қараөзек	186,7	2,0	35,2	2,2
Кегейли	196,2	2,1	61,5	3,8
Қоңырат	226,1	2,4	109,8	6,7
Мойнақ	255,5	2,7	15,1	0,9
Нукус	54,3	0,6	34,9	2,1
Тақыятас	692,5	7,3	97,5	6,0
Тахтакөпир	43,1	0,5	18,0	1,1
Төрткүл	202,9	2,2	143,9	8,8
Хожели	292,3	3,1	147,6	9,0
Шымбай	186,8	2,0	69,0	4,2
Шоманай	47,1	0,5	29,9	1,8
Елликқала	212,2	2,3	75,7	4,6

**Халықтың жан басына санаат өнімлери хәм тутыныў товарлары
ислеп шығарыў**

	<i>Ислеп шығарыў көлеми, халықтың жан басына, мың сўм</i>	
	<i>санаат өнімлери</i>	<i>тутыныў товарлары</i>
Қарақалпақстан Республикасы	5012,1	868,2
Нөкис қ.	19433,9	1741,7
<i>районлар:</i>		
Әмиўдәрья	1326,1	514,8
Беруний	1008,3	616,2
Қанлыкөл	4360,8	489,1
Қараөзек	3556,7	670,5
Кегейли	2189,6	686,4
Қоңырат	1753,9	851,8
Мойнақ	8110,7	479,4
Нукус	1097,7	705,1
Тақыятас	9460,4	1332,0
Тахтакөпир	1076,3	450,0
Төрткүл	958,7	679,7
Хожели	2402,1	1212,8
Шымбай	1617,2	597,4
Шоманай	843,4	535,8
Елликқала	1349,7	481,6

2019 жыл январь-сентябрь айларында халықтың жан басына туўры келетуғын санаат өнімлери хэм тутыныў товарлары ислеп шығарыў көлемлери, мың сўм



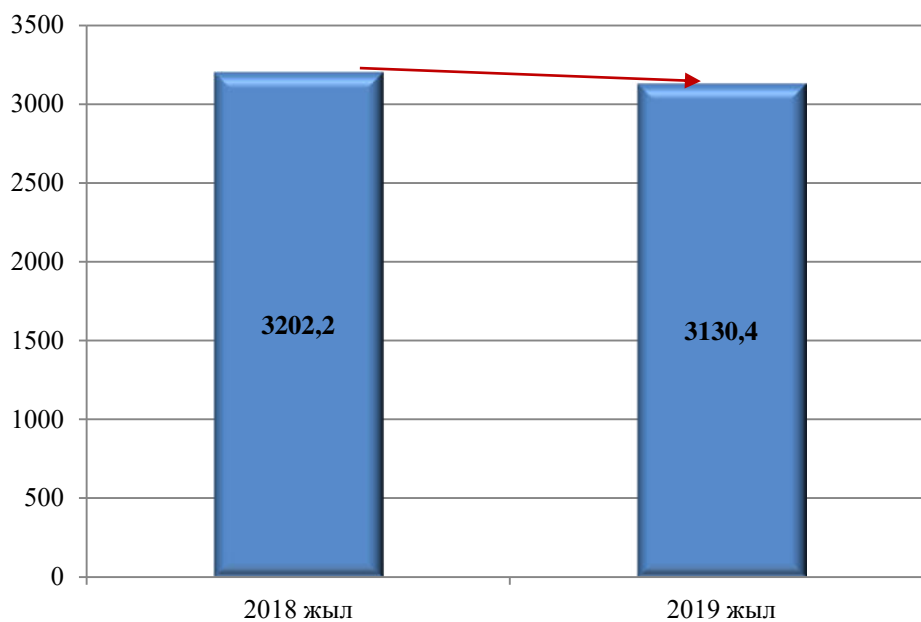
2019 жылдың январь-сентябрь айларында таяр өнімлер, аўысық бөлеклер хэм материаллар ислеп шығарыўды локализациялаў

Тармақлараралық санаат кооперациясын раўажландырыў, таяр өнімлер, аўысық бөлеклер хэм материаллар ислеп шығарыўды локализациялаў дәстүрин әмелге асырыў шеңберинде ибилерменлик субъектлери тәрәпинен 2019 жылдың январь-сентябрь айларында 3130,4 млрд. сўмлык өнімлер ислеп шығарылды.

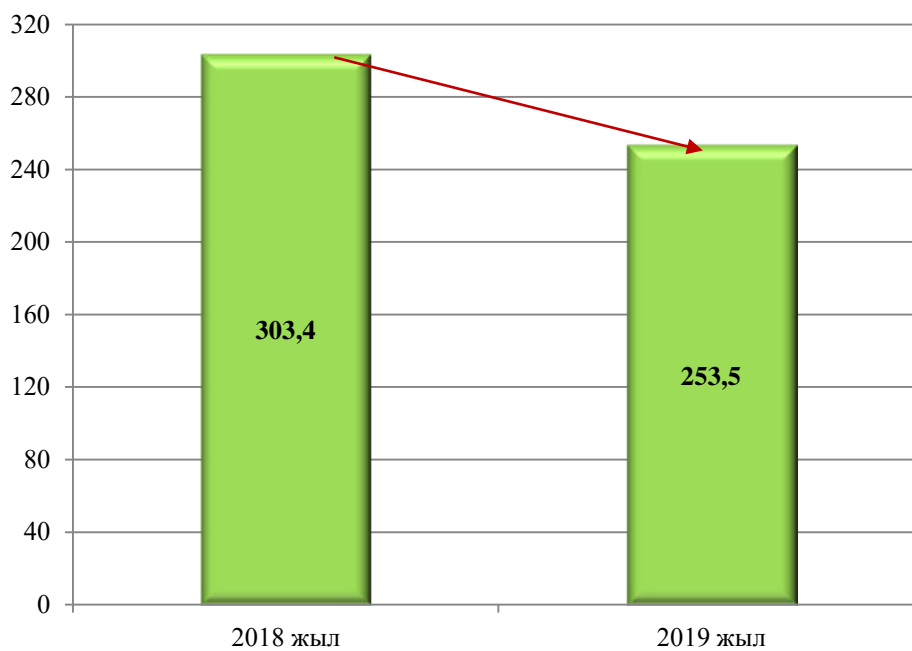
Таяр өнімлер, аўысық бөлеклер хэм материаллар ислеп шығарыўды локализациялаў дәстүриниң әмелге асырылыўы республика санаат өнімлери ислеп шығарыўдың раўажланыўына өз тәсирин көрсетти, дәстүр шеңберинде 253,5 млн. АҚШ доллары муғдарында өнімлер экспорт қылды.

2019 жылдың январь-сентябрь айларында таяр өнімлер, қосымша бөлектер хәм материаллар ислеп шығарыўды локализациялаў дәстүринин тийкаргы көрсеткишлери

Санаат өнімлери, млрд. сўм



Өнімлер экспорты, млн. АҚШ долл.



2019 жылдың январь-сентябрь айларында локализация дәстүри шеңберинде ислеп шығарылған өнімлердин улыўма көлеминиң 99,3 % Нөкис қаласы (3109,7 млрд. сўм) кәрханаларына туўры келеди.