

ХІІ. ДЕМОГРАФИЯ ҲӘМ БӘНТЛИК

Турақлы халық саны¹⁾
(2019 жыл 1 апрель жағдайына, мың адам)

	Жәми халық саны	соннан:	
		қала халқы	ауыл халқы
Қарақалпақстан Республикасы	1875,4	920,4	955,0
Нөкис қ.	316,3	316,3	-
<i>районлар:</i>			
Әмиўдәрья	195,9	51,2	144,7
Беруний	188,4	67,1	121,3
Қанлықөл	50,4	12,4	38,0
Қараөзек	52,4	15,8	36,6
Кегейли	89,5	34,3	55,2
Қоңырат	128,7	81,2	47,5
Мойнақ	31,4	13,7	17,7
Нөкис	49,4	10,2	39,2
Тақиятас	73,0	52,4	20,6
Тахтакөпир	39,9	16,7	23,2
Төрткүл	211,1	80,8	130,3
Хожели	121,4	77,8	43,6
Шымбай	115,3	56,8	58,5
Шоманай	55,7	14,6	41,1
Елликқала	156,6	19,1	137,5

Дәслепки мағлыұматлар бойынша, 2019 жылдың 1 апрель жағдайына республика турақлы халқының саны 1875,4 мың адамды қурады хәм жыл басынан 5,6 мың адамға ямаса 100,3 пайызға өсти. 2019 жыл январь-мартта миграция сальдосы, дәслепки мағлыұматлар бойынша -705 адамды қурады.

¹⁾дәслепки мағлыұмат

2019 жыл январь-мартта халықтың тәбийий хәрекеті

	адам			хәр 1000 адамға	
	2018ж.	2019ж. ¹⁾	өсиуі, азайыуы	2018ж.	2019ж. ¹⁾
Туўылғанлар	7933	8152	219	17,4	17,7
Өлгенлер	1890	1783	-107	4,2	3,9
соннан: бир жасқа шекemги балалар	181	80	-101	19,3	8,1
Тәбийий өсим	6043	6369	326	13,2	13,8
Дүзилген некелер	4164	3726	-438	9,2	8,1
Некеден ажырасыулар	336	310	-26	0,7	0,7

Туўылыу дәрежесі. 2019 жыл январь-мартта туўылғанлар саны 8152 адамды қурады хәм 2018 жылдың усы дәуирине (7933 адам) салыстырғанда 219 адамға көп ямаса 2,8 пайызға көп. Туўылыу коэффициенті тийисли түрде 17,7 промиллени қурады хәм 2018 жылдың усы дәуирине (17,4 промилле) салыстырғанда 0,3 промиллеге өсти.

Туўылыу дәрежесиниң өсиуі республиканың дерлик барлық аймақларында гүзетилди. Бул көрсеткиштиң жоқары дәрежесі Тақыятас (15,0 ден 17,2 промиллеге), Мойнақ (14,6 дан 16,4 ге), Нөкис қаласы (16,2 ден 17,6 ға), хәм Қоңырат (16,7 ден 17,9 ға) районларында гүзетилди.

Өлим дәрежесі. 2019 жылдың январь-мартында өлгенлер саны 1783 адамды қурады хәм 2018 жылдың усы дәуирине (1890 адам) салыстырғанда 107 адамға ямаса 5,7 пайызға көбейди. Тийисли түрде өлим коэффициенті 3,9 промиллени қурады (2018 жыл январь-мартта – 4,2 промилле).

Өлгенлер санының кемейиуі Қараөзек (4,8 ден 2,9 промиллеге), Қоңырат (4,8 ден 3,7 ге), Хожели (4,8 ден 3,9 ға) хәм Нөкис (5,4 тен 4,7 ге) районларында гүзетилди. Ең көп өлим халатлары Тақыятас (5,2 промилле) ең кем өлим халатлары Қараөзек (2,9 промилле) районында гүзетилди.

¹⁾ дәслепки мағлыұмат

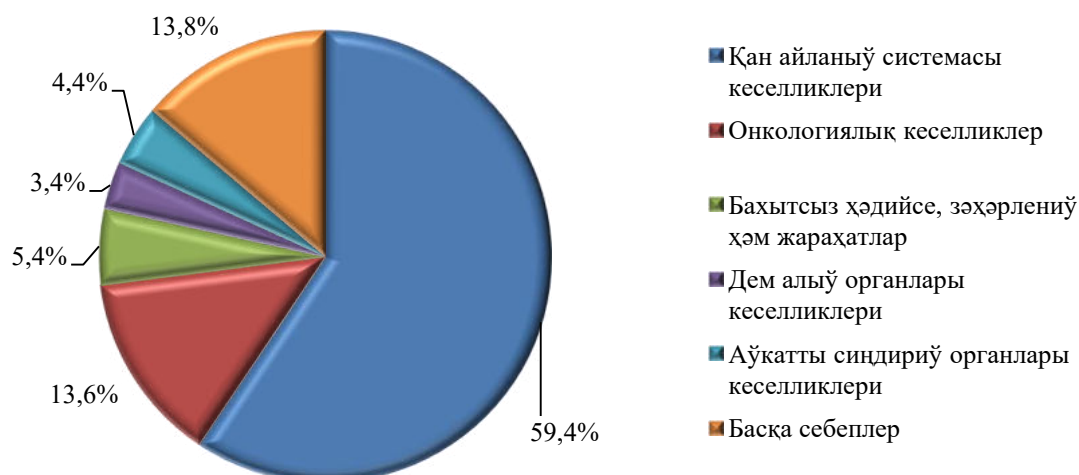
Халықтың табиғий хәрекети коэффициентлери
(январь-март айларында)

(1000 халық санына)

	Туұылғанлар		Өлгенлер		Халықтың табиғий өсиуи	
	2018ж.	2019ж. ¹⁾	2018ж.	2019ж. ¹⁾	2018ж.	2019ж. ¹⁾
Қарақалпақстан Республикасы	17,4	17,7	4,2	3,9	13,2	13,8
Нөкис қ.	16,2	17,6	3,9	4,2	12,3	13,4
<i>районлар:</i>						
Әмиўдәрья	17,7	18,4	4,2	3,6	13,5	14,8
Беруний	19,4	20,3	4,3	3,8	15,1	16,5
Қанлықөл	17,4	17,3	3,4	3,5	14,0	13,8
Қараөзек	17,3	14,0	4,8	2,9	12,5	11,1
Кегейли	15,8	15,4	4,8	4,7	11,0	10,7
Қоңырат	16,7	17,9	4,8	3,7	11,9	14,2
Мойнақ	14,6	16,4	5,2	5,2	9,4	11,2
Нөкис	21,9	17,5	5,4	4,7	16,5	12,8
Тақиятас	15,0	17,2	4,2	5,2	10,8	12,0
Тахтакөпир	16,7	12,9	4,7	4,1	12,0	8,8
Төрткүл	19,0	18,8	3,5	3,2	15,5	15,6
Хожели	16,1	16,8	4,8	3,9	11,3	12,9
Шымбай	18,5	16,9	4,2	4,3	14,3	12,6
Шоманай	11,7	13,7	3,2	4,0	8,5	9,7
Елликқала	19,6	18,9	3,4	2,9	16,2	16,0

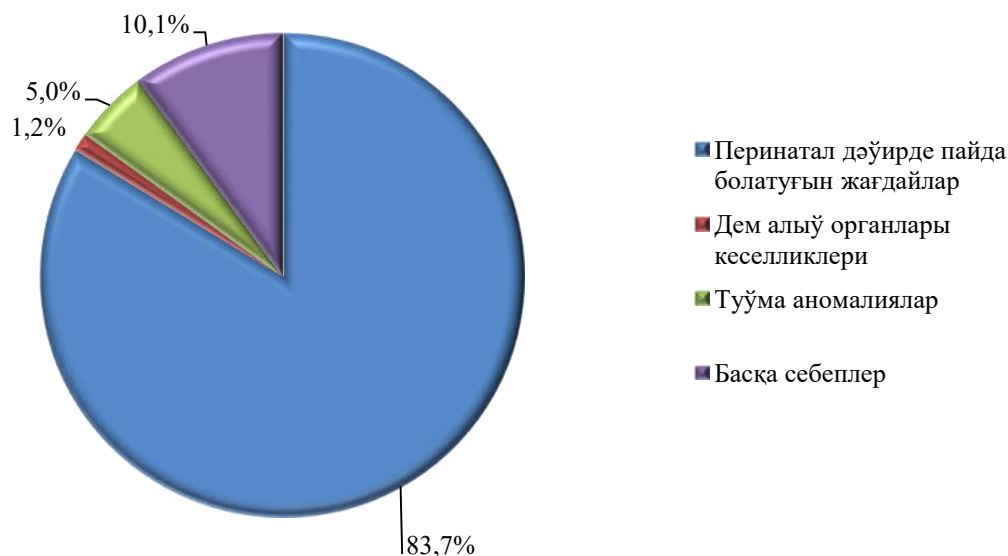
¹⁾дәслепки мағлыұмат

2019 жыл январь-мартта өлим себеплери бойынша өлгенлер саны
(жәміне салыстырғанда пайыз есабында)



Дәслепки мағлыұматлар бойынша, 2019 жылдың январь-мартында бир жасқа толмаған 80 балалар өлими гүзетилди. Балалар өлими коэффициенти 8,1 промиллени курады (2018 жылдың тийисли дәуиринде 19,3 промилле).

2019 жыл январь-мартта өлим себеплери бойынша бир жасқа шекемги өлген балалар саны
(жәміне салыстырғанда пайыз есабында)



Неке дүзиу хәм некеден ажырасыулар. 2019 жыл январь-мартта ПҚАЖ органларында 3726 неке хәм 310 ажырасыулар дизимге алынды. Мың халық санына салыстырғанда 8,1 неке (2018 жылдың тийисли дәуиринде – 9,2) хәм 0,7 ажырасыулар (2017 жылдың тийисли дәуиринде – 0,7) туўры келди.

Миграция¹. Дәслепки мағлыұматлар бойынша, 2019 жылдың январь-март айларында республика бойынша көшип келгенлер саны 3157 адамды, усы дәўирде көшип кеткенлер саны болса 3862 адамды қурады. Миграция қалдығы минус 705 адамға (2018 жылдың усы дәўиринде – минус 743 адам) тең болды. Ең көп минус қалдықлар Шымбай районы (минус 237), Кегейли (минус 209) хәм Қараөзек (минус 209) районларында гүзетилди.

Дүзилген некелер хәм ажырасыўлар саны
(январь-март айларында, бирлик)

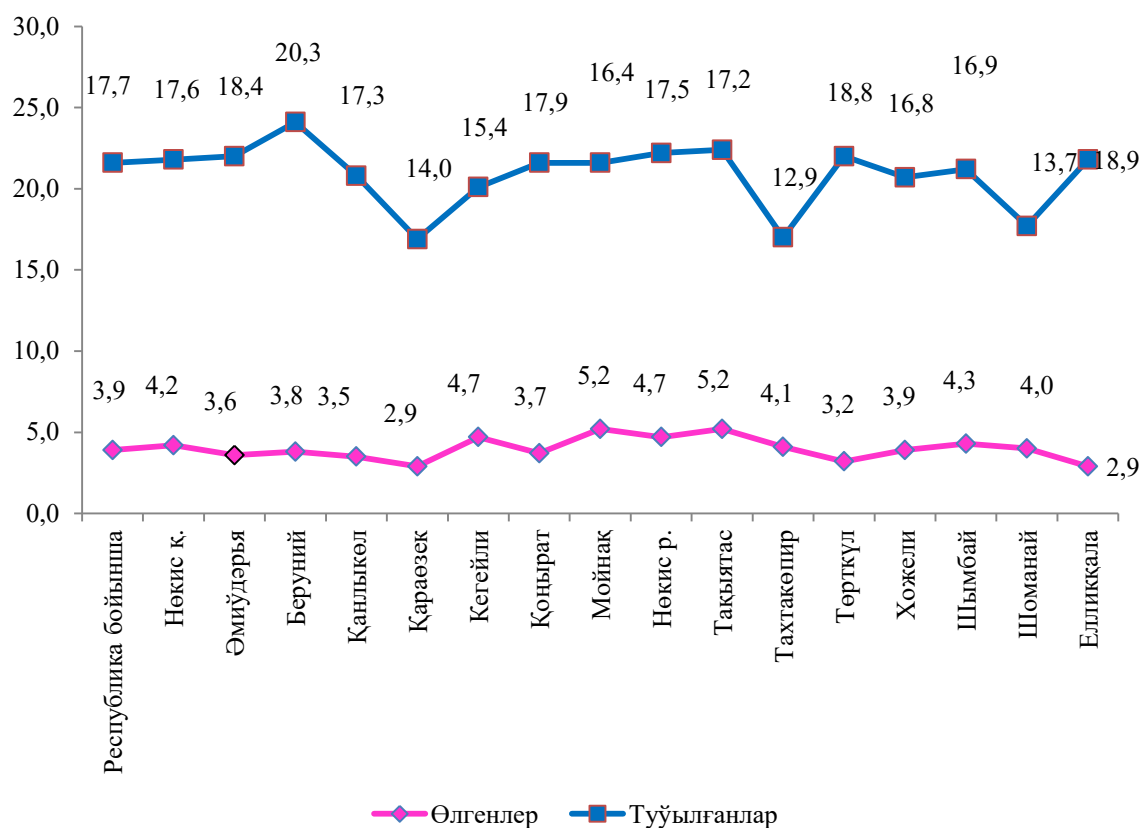
	<i>Дүзилген некелер</i>		<i>Некеден ажырасыўлар</i>	
	<i>2018 ж.</i>	<i>2019 ж.²⁾</i>	<i>2018 ж.</i>	<i>2019 ж.²⁾</i>
Қарақалпақстан Республикасы	4 164	3 726	336	310
Нөкис қ.	520	566	77	87
<i>районлар:</i>				
Әмиўдәрья	504	461	23	32
Беруний	619	444	47	24
Қанлыкөл	95	80	7	11
Қараөзек	92	99	8	5
Кегейли	162	135	20	17
Қоңырат	218	217	20	20
Мойнақ	40	43	4	4
Нөкис	112	101	7	7
Тақыятас	140	138	16	17
Тахтакөпир	101	56	3	4
Төрткүл	534	502	27	23
Хожели	247	184	30	16
Шымбай	277	210	22	10
Шоманай	91	88	10	5
Елликқала	412	402	15	23

¹ қала хәм районлар хәмде аймақлараралық ишки миграцияны қосқан ҳалда

²⁾ дәслепки мағлыұмат

2019 жыл январь-мартта халықтың тәбийий хәрекети

хәр 1000 адамға



Орташа айлық ис-хақы. 2019 жыл январь-март айларында Қарақалпақстан Республикасында орташа айлық номинал есапланған ис-хақы 1975,4 мың сұмды қурады.

Бунда ис-хақы үстеме, сийлықлаў, хошаметлеў түриндеги төлеўлер, компенсация хәм исленбеген ўақыт ушын хәк төлеўлер киритилген, сондай-ақ оның қурамында физикалық тәрәплер дәрәмат салығы, социаллық суғурта хәм кәсиплик аўқамына төлемлер хәм бар.

2019 жыл январь-март айларында Қарақалпақстан Республикасында орташа айлық ис-хақының ең жоқары муғдары Нөкис қаласында 2449,1 мың сұм, республикадағы орташа айлық ис-хақына салыстырғанда 124,0 пайыз, Мойнақ районында 2276,6 мың сұм (115,2 пайыз) хәм Қоңырат районында 2223,7 мың сұмды (112,6 пайыз) қурады.

2019 жыл январь-март айы үшін орташа номинал есапланған ис-хақы
(*ауыл хожалығы және киши ибилерменлик субъектлеринен басқа*)

мың сўм

	<i>март</i>	<i>январь-март</i>
Қарақалпақстан Республикасы	2060,5	1975,4
Нөкис қ.	2595,3	2449,1
<i>районлар:</i>		
Әмиўдәрья	1581,1	1560,4
Беруний	1585,7	1559,7
Қанлықөл	2046,5	1823,1
Қараөзек	1527,9	1496,5
Кегейли	1801,9	1749,8
Қоңырат	2255,2	2223,7
Мойнақ	1859,1	2276,6
Нөкис	1770,3	1688,1
Тақыятас	1970,9	1795,9
Тахтакөпир	1734,6	1658,1
Төрткүл	1744,1	1682,2
Хожели	1842,8	1736,1
Шымбай	1730,9	1590,7
Шоманай	1653,0	1595,1
Елликқала	1723,0	1654,9

Қарақалпақстан Республикасында орташа ис хақының ең кем муғдары Қараөзек районы (1496,5 мың сўм) республикадағы орташа айлық ис-хақына салыстырғанда 75,7 пайыз және Беруний районында 1560,4 мың сўмды (79,0 пайыз) кураған.