

VI. КИШИ ИСБИЛЕРМЕНЛИК (БИЗНЕС)

2019 жылдың 1 апрель жағдайына дизимге алынған жәми киши исбилерменлик (бизнес) субъектлериниң саны 13491 ди қурады.

2019 жыл январь-мартта жалпы аймақлық өнимниң 43,0 пайызы (2018 жыл январь-мартта 40,7 пайыз) киши бизнес субъектлери тәрәпинен ислеп шығарылды.

- санаат өнимлери ислеп шығарыў көлеми 490,1 млрд. сўмды (жәми санаат ислеп шығарыўдың 16,9 пайызы) қурады;

- 662,0 млрд.сўмлық аўыл, тоғай хәм балық хожалықларының ислеп шығарылған (көрсетилген хызметлер) қурап, өсим пәти 3,4 пайызды (аўыл, тоғай хәм балық хожалықлары жалпы өниминиң 96,1 пайызы) қурады;

- 425,7 млрд. сўмлық инвестициялар (улыўма инвестициялар көлеминиң 32,0 пайызы) өзлестирилди хәм 2018 жылдың январь-мартына салыстырғанда 97,1 пайызды қурады;

- 498,5 млрд.сўмлық қурылыс жұмыслары (улыўма қурылыс жұмыслары көлеминиң 88,5 пайызы) орынланды хәм 2018 жылдың январь-мартына салыстырғанда 4,1 пайызға асты;

- автомобиль транспорты жүк айланбасының 1,9 пайызға (республика жәми автомобиль транспорты жүк айланбасының 88,5 пайызы), жолаўшы айланбасының болса 2,5 пайызға (улыўма жолаўшы айланбасының 97,5 пайызы) көбейиўи тәмийинленди;

- усақлап сатыў товар айланбасы улыўма көлеминиң 85,4 пайызы ямаса 960,7 млрд. сўмы (өсим пәти 0,6 пайыз) хәм хызметлер улыўма көлеминиң тийисли түрде 54,2 пайызы ямаса 664,7 млрд.сўмы (өсим 6,0 пайыз) қәлиплестирилди;

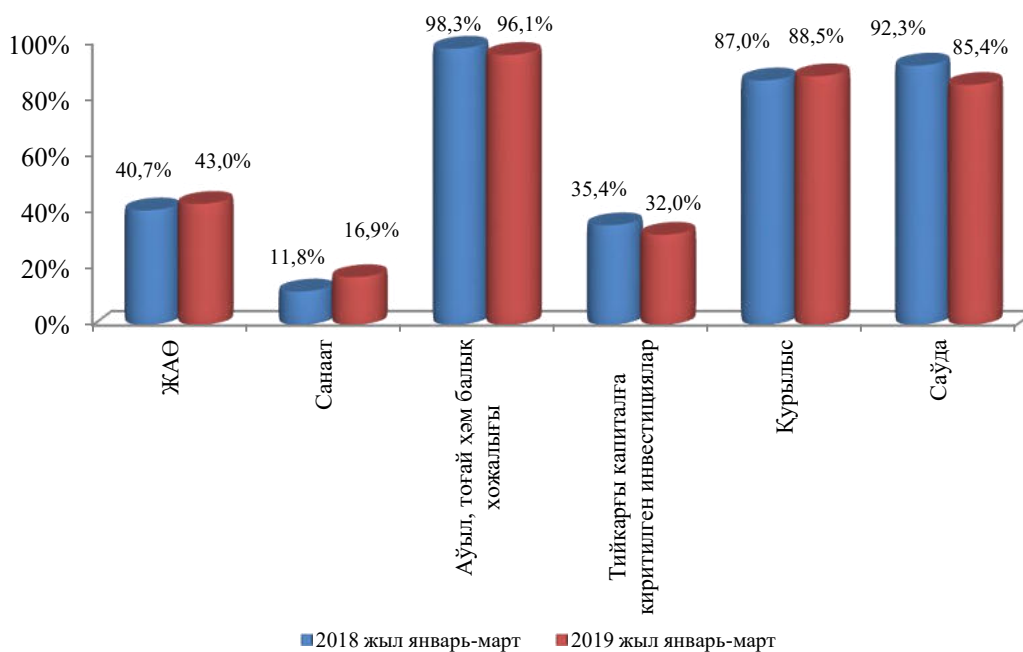
- 13,6 млн. АҚШ доллары (улыўма экспорт көлеминиң 13,4 пайызы) муғдарында өнимлер (товар хәм хызметлер) экспорт қылынды, 56,0 млн. АҚШ доллары (улыўма импорт көлеминиң 71,5 пайызы) көлеминде өнимлер (товар хәм хызметлер) импорт қылынды.

2019 жылдың январь-мартында киши исибилерменлик субъектлери өними (жумыслар, хызметлер) улыўма көлеминдеги жеке исибилерменликтин (пуқаралар мүлики) үлеси

	<i>Киши исибилерменлик субъектлери өними (жумыслар, хызметлер) көлеми, млрд.сўм</i>	<i>Киши исибилерменлик субъектлери өними (жумыслар, хызметлер) көлеминде жеке сектор үлеси, % есабында</i>
Аўыл, тоғай ҳәм балық хожалығы	662,0	96,1
Санаат	490,1	16,9
Қурылыс	498,5	88,5
Усақлап сатыў	960,7	84,5
Жүк тасыў, млн.тн.	3,5	83,5
Жолаўшы тасыў, млн.адам	29,3	97,3
Экспорт, млн. АҚШ долл.	13,6	13,4
Импорт, млн. АҚШ долл.	56,0	71,5

Жалпы аймақлық өним ҳәм экономика тараўлары өними (жумыслар, хызметлер) улыўма көлеминде киши исибилерменлик (бизнес) үлесинин өзгерийи

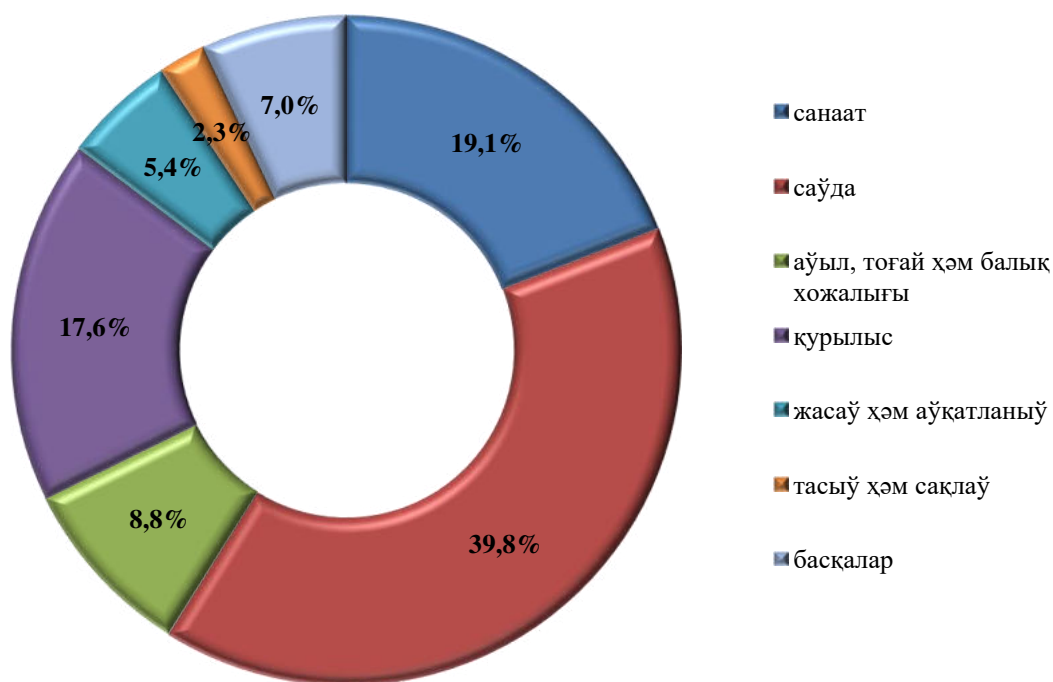
(улыўма көлемге салыстырғанда пайыз есабында)



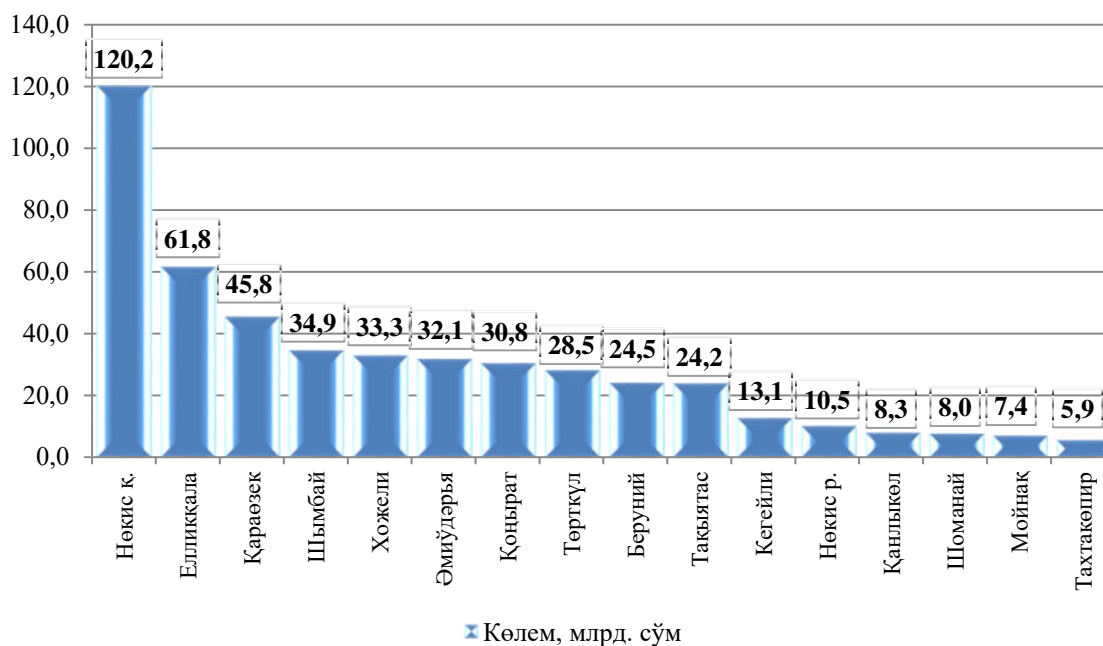
2019 жыл январь-март айларында 1280 киши кәрхана хэм микрофирмалар (дийхан хэм фермер хожалықларынан тысқары) мәмлекетлик дизимнен өткребилген болып, бул өткен жылдың усы дәўирине салыстырғанда (584) 2,1 есе өсти.

Ең көп киши кәрхана хэм микрофирмалар саўда тараўында (барлық дизимге алынғанлардың 39,8 %), санаат (19,1%), қурылыс (17,6%), аўыл, тоғай хэм балық хожалығы (8,8%), жасаў хэм аўқатланыў бойынша хызметлер (5,4%) хэмде тасыў хэм сақлаў (2,3%) экономикалық хызмет түрлери бойынша дизимнен өткерилген.

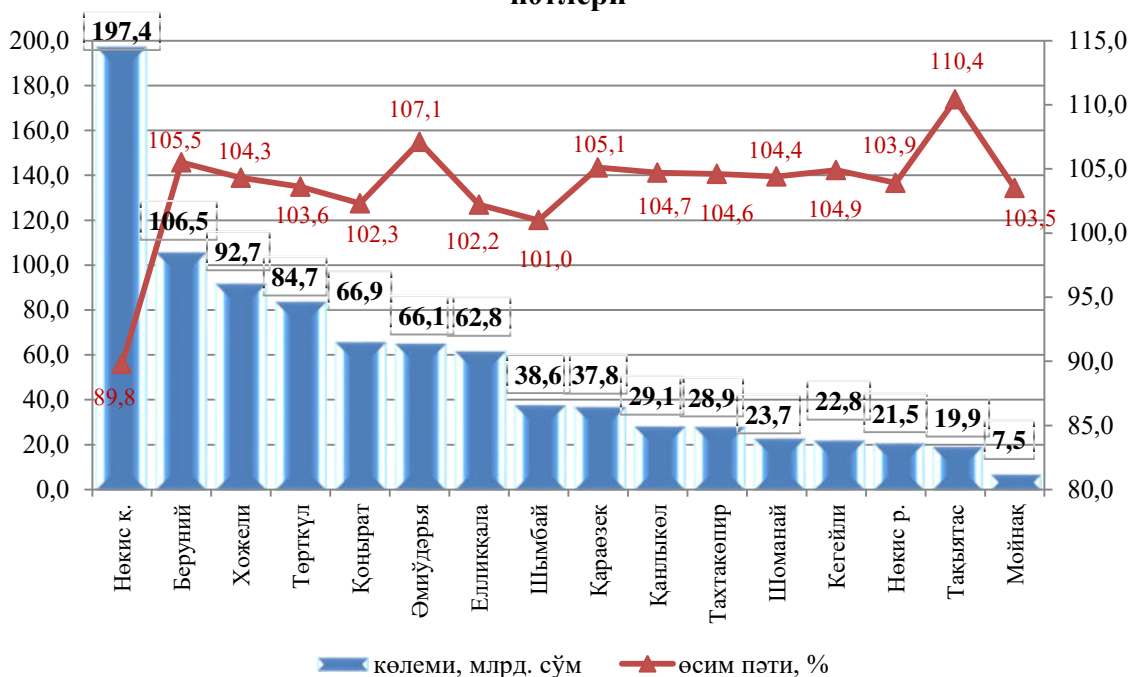
2019 жыл январь-март айларында жаңа шөлкемлестирилген киши кәрхана хэм микрофирмалардың экономикалық хызмет түрлери бойынша үлесі
(дийхан хэм фермер хожалықларсыз, жәmine салыстырғанда пайыз есабында)



2019 жыл январь-март айларында қала хәм районлар бойынша киши исбилерменлик (бизнес)те санаат өнимин ислеп шығарыў көлеми

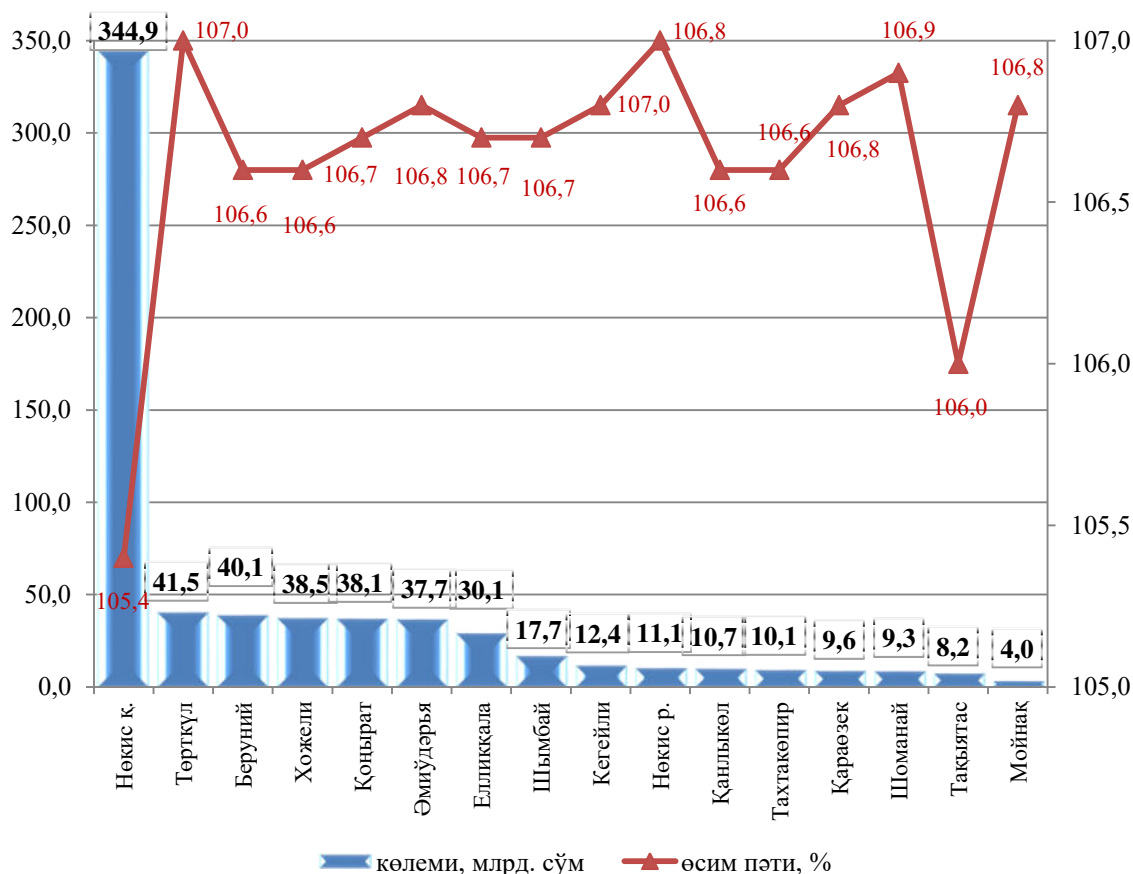


2019 жыл январь-март айларында қала хәм районлар бойынша киши исбилерменлик (бизнес)те усақлап сатыў товар айланысы көлеми хәм өсим пәтлери



Киши исбилерменлик (бизнес) субъектлери тәрәпинен усақлап сатыў товар айланысы көлеминде Нөкис қаласы (197,4 млрд. сўм), Беруний (106,5 млрд. сўм) хәм Хожели (92,7 млрд. сўм) районлары алдыңғы қатарларда келмекте.

2019 жыл январь-март айларында қала хәм районлар бойынша киши исбилерменлик (бизнес)те хызмет көрсетиў көлеми хәм өсим пәтери



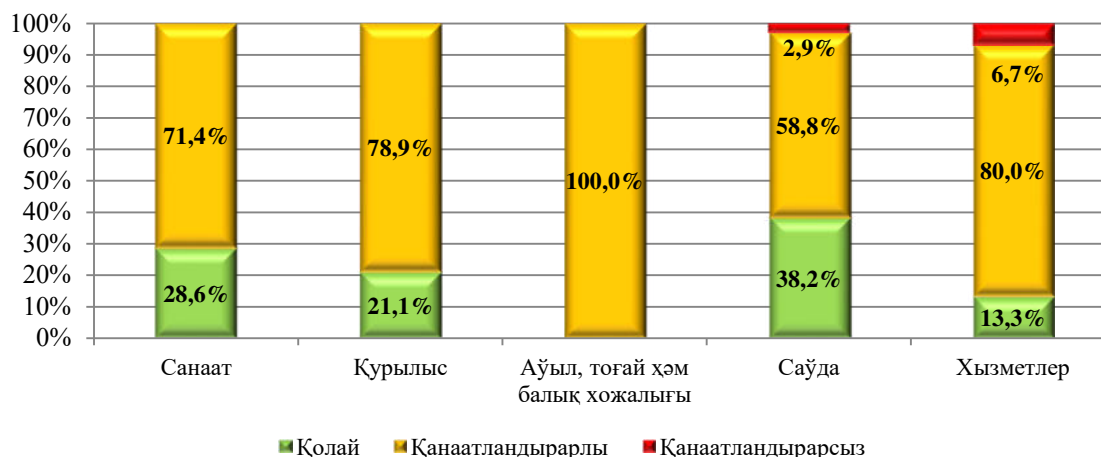
2019 жылдың январь-март айларында республика жалпы аймақлық өнімнің көлеми киши исбилерменлик (бизнес) субъектлариниң үлеси 43,0 пайызды пайда етип, 2018 жылдың усы дәуирине (40,7) салыстырғанда 2,3 пайызлы пунктке асты.

Санаат ислеп шығарыў тараўының ең жоқары үлеси Шоманай (жәми ислеп шығарыў көлемине салыстырғанда үлеси 100,0%), Қараөзек (99,9%), Тахтакөпир (99,9%), Нөкис (99,9) хәм Шымбай (93,6%) районларына туўры келеди.

Хызметлер тараўында район бойынша жәми хызмет көрсетиў көлеминде киши исбилерменликтің жоқары үлеслери Шоманай (жәми хызметлер көлемине салыстырғанда үлеси 97,8%), Қараөзек (97,6%), Нөкис (97,0%), Тахтакөпир (96,8%), Беруний (97,0%) хәм Әмиўдәрья (96,2%) районларына туўры келди.

Қурылыста Беруний, Мойнақ, Шымбай хәм Нөкис районлары бойынша киши исбилерменлик субъектлери тәрәпинен орынланған жұмыслар көлеми қурылыс ислери улыўма көлемине салыстырғанда 100 пайызды қурайды.

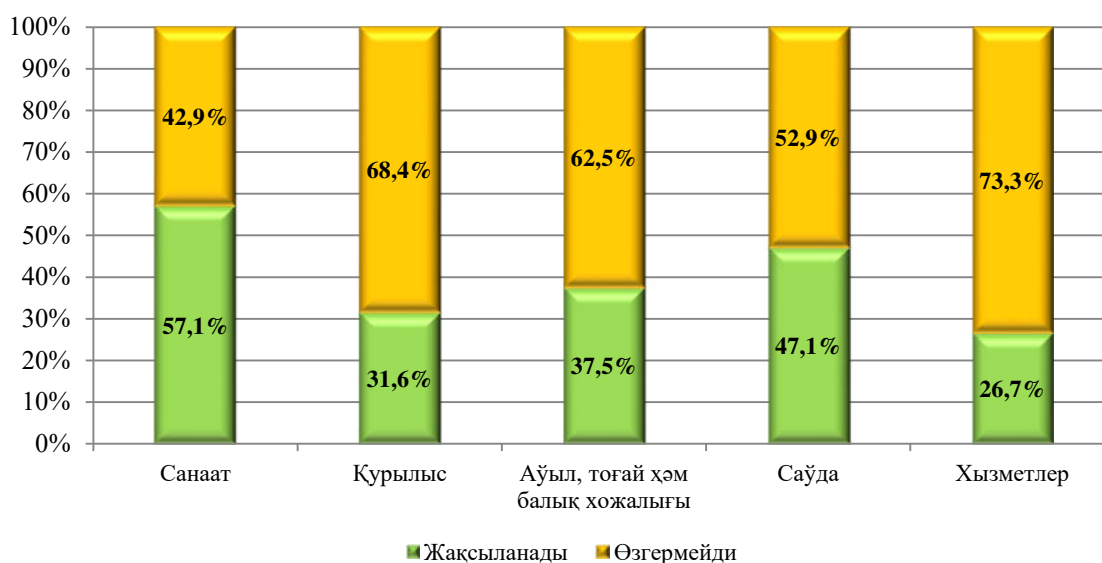
**2019 жыл I шерек ушын экономикалық жағдайын бағалай,
пайыз есабында**



Мәмлекетлик статистика жумысларын ислеп шығарыў дәстүрине тийкарынан 2019 жыл I шерек жуўмақларына көре экономикалық хызмет түрлери бойынша жаңадан шөлкемлестирилген микрофирма хәм киши кәрханаларда таңлаў жолы менен үйрениўлер өткерилди.

Үйрениў мағлыұматлары анализи, респондентлердиң 25,8 пайызы экономикалық жағдайды қолай, 72,2 пайызы қанаатландырарлы хәм 2,1 пайызы қанаатландырарсыз деп баҳаланды.

Экономикалық жағдайдағы өзгерислердиң жақын үш айда баҳаланыўы



Анализ нәтийжелеринен келип шығып, жаңадан шөлкемлестирилген киши кәрхана хәм микрофирмаларға бизнес орталығын жақсылаў ушын көрилип атырған ис-илажлар нәтийжесинде респондентлер жақын келешекте улыўма экономикалық жағдайдың жақсыланыўы жақсы баҳаланғанлығына жуўмақ етиў мүмкин.