

XI. УСАҚЛАП САТЫҰ ТОВАР АЙЛАНЫСЫ

2019 жыл январь-мартында усақлап сатыу товар айланысы 1125,1 млрд. сұмды қурады хәм өткен жылға салыстырғанда 108,5 пайызды қурады.

Хожалық жүритиўши субъектлердиң мүликшилик формалары бойынша усақлап сатыу товар айланбасы

	млрд. сұм	2018жыл январь-мартқа салыстырғанда пайыз есабында	Жәмиге салыстырғанда пайыз есабында
Жәми	1125,1	108,5	100,0
<i>соннан мүликшилик формалары бойынша:</i>			
мәмлекетлик мүлики	0,6	115,4	0,1
мәмлекетлик емес мүлик	1124,5	108,5	99,9
<i>соннан: пуқаралардың жеке мүлики</i>			
	632,8	101,3	56,2

Ири саўда кәрханаларының усақлап сатыу айланбасы көлеми 2019 жыл январь-март айларында 492,3 млрд. сұмды қурап, өткен жылдың усы дәўирине салыстырғанда 119,5 пайыды қурады.

Жеке тәртиптеги исбилерменликтің жәми усақлап сатыу көлеми 2019 жылдың январь-март айларында 632,8 млрд. сұмды қурап, өткен жылдың усы дәўирине салыстырғанда 1,3 пайызға өскен.

2019 жыл январь-мартта усақлап сатыу айланбасы қурамы

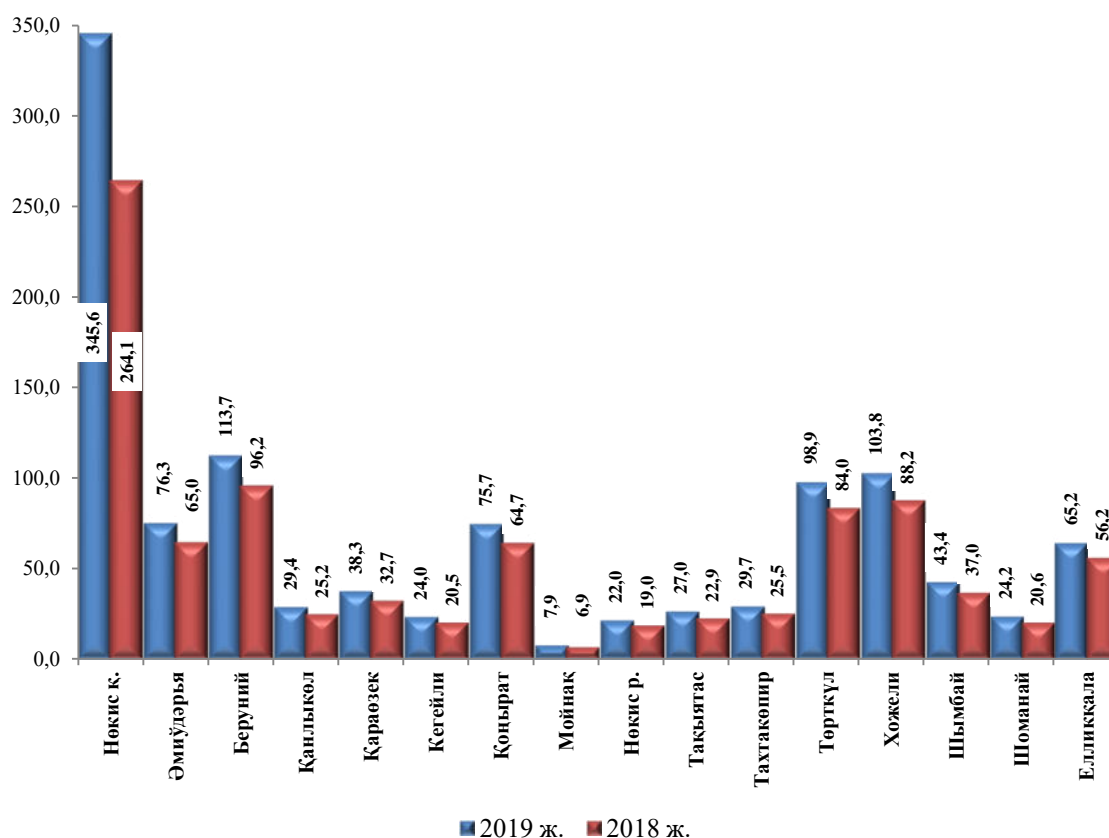
	млрд. сұм	2018жыл январь-мартқа салыстырғанда пайыз есабында	Жәмиге салыстырғанда пайыз есабында
Усақлап сатыу товар айланбасы	1125,1	108,5	100,0
<i>соннан:</i>			
саўда кәрханалары	492,3	119,5	43,8
жеке тәртиптеги исбилерменлик	632,8	101,3	56,2
<i>соннан: шөлкемлестирилмеген сектор (қәлиплестирилмеген саўда хызметі)</i>			
	53,2	95,6	4,7

Улыўма аўқатланыў тараўының товар айланысы 39,1 млрд. сўмға жетти ямаса 2018 жыл январь-мартқа салыстырғанда 3,9 пайызға өсти.

Усақлап сатыў (улыўма аўқатланыў хызметин қосқан ҳалда) халықтың жан басына есаплағанда 6,9 пайызға асты хәм 600,8 мың сўмды курады (2018 жыл январь-март айларында 503,3 мың сўмды кураған).

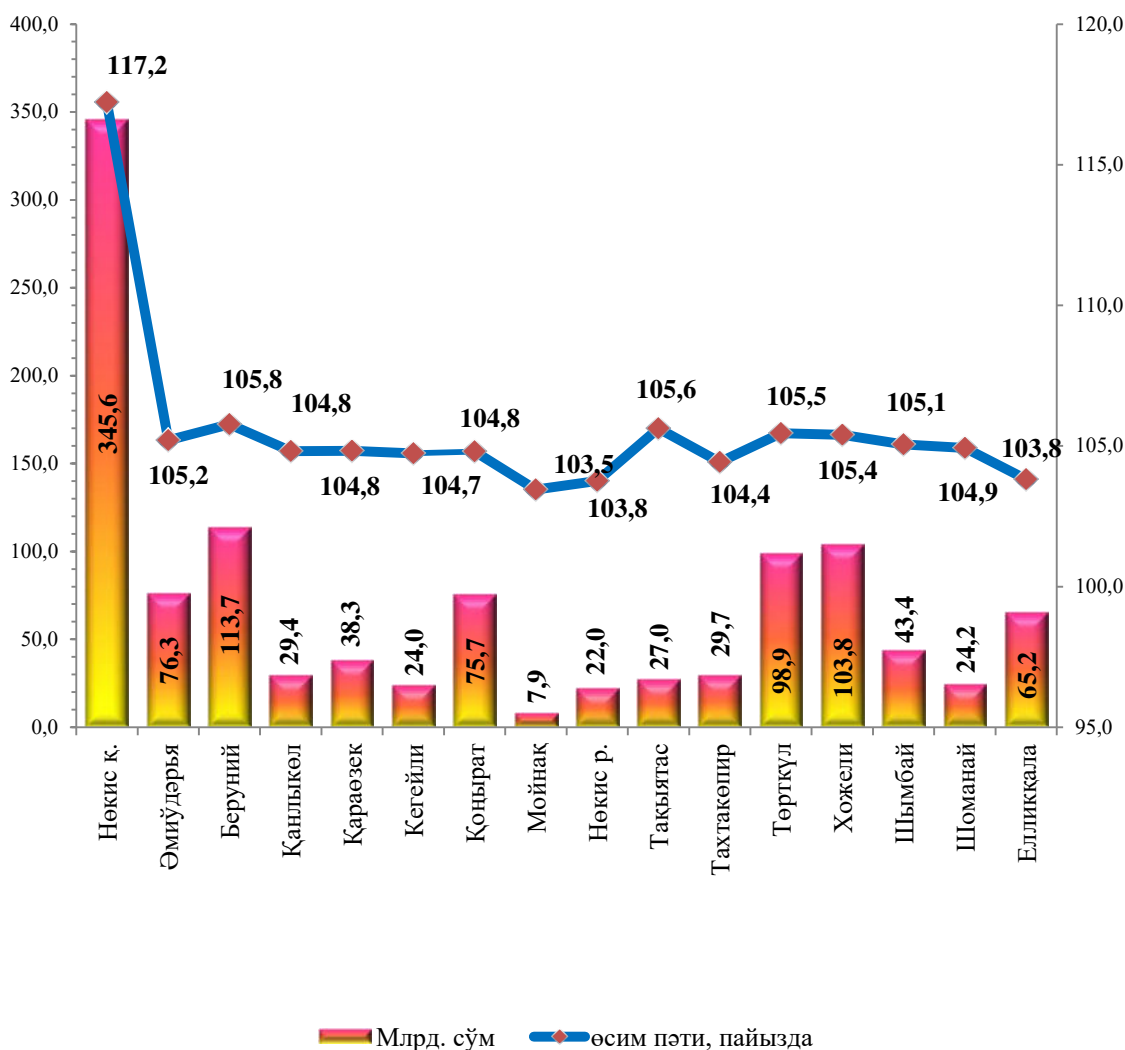
2019 жыл январь-мартта усақлап сатыў товар айланысы 1125,1 млрд. сўмды курады хәм өткен жылдың усы дәўирине салыстырғанда 8,5 пайызға өсти. Соннан, ири кәрханалардың товар айланысы 164,3 млрд. сўмды (өсим пәти 199,8%), киши исбилерменлик субъектлериниң товар айланысы 960,7 млрд. сўмды (өсим пәти 100,6%), соннан бирлеспеген саўда товар айланысы 53,2 млрд. сўмды (өсим пәти 95,6 %) курайды.

Январь-март айларында усақлап сатыў товар айланысы көлеми, (млрд. сўм)



2018 жылдың январь-мартына салыстырғанда республиканың барлық аймақларында усақлап сатыў товар айланысының өсим пәти көрсетилген, жоқары өсим пәтлери Нөкис қаласы (өсим пәти 117,2%), Беруний (105,8%), Тақиятас (105,6 %) хәм Төрткүл (105,5%) районларында көрсетилген.

Усақлап сатыў товар айланысының өсим пәти, (% да)



Усақлап сатыў товар айланысы көлеминде үлкен үлесине ийе болған Нөкис қаласы (республика бойынша жәми товар айланысы көлеминдеги үлеси 30,7%), Беруний (10,1 %), Хожели (9,2 %), Төрткүл (8,8 %) ва Әмиўдәрья (6,8 %) районлары усақлап сатыў товар айланбасының өсиўине салмақлы тәсирин көрсетди.

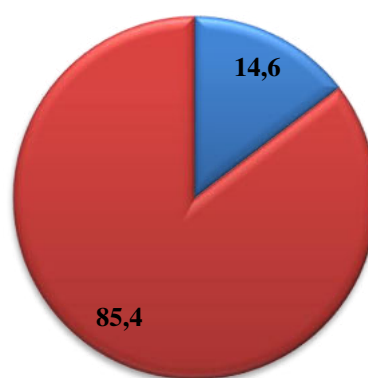
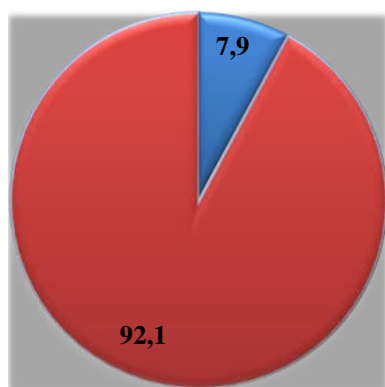
Усақлап сатыў товар айланысы қурамында ири кәрханалардың товар айланысы көлеми өткен жылдың усы дәўирине салыстырғанда 99,8 пайызға өсти хәм 164,3 млрд. сўмды қурайды. Бул улыўма саўда көлеминиң 14,6% үлесине туўры келеди.

Киши исбилерменлик субъектлариниң усақлап сатыў товар айланысы көлеми статистикалық есап-китапларға көре, 960,7 млрд. сўмды қурап, 2018 жылдың январь-март айларына салыстырғанда 0,6 пайызға өсти. Республика көлеминде усы сектордың жәми усақлап сатыў товар айланысындағы үлеси 85,4 пайызға тең келмекте.

**Усақлап сатыў товар айланысы қурамы,
(жәmine салыстырғанда пайыз есабында)**

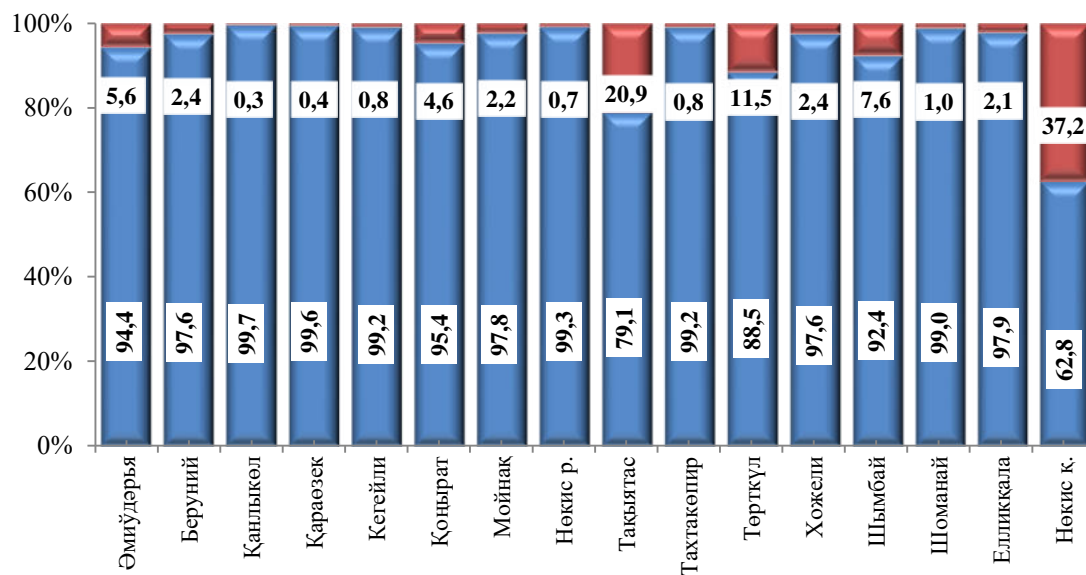
**2018 жыл
январь-март**

**2019 жыл
январь-март**



■ Ири кәріханалар
■ Киши кәріханалар

Усақлап саўда айланбасында ири кәріханалар хәм киши исибилерменликтин үлеси, (%)



■ Киши кәріханалар
■ Ири кәріханалар

**Киши исбилерменлик хэм ири кэрханалардың
усақлап сатыў товар айланысындағы көлеми**

	<i>ири кэрханалар (млрд.сўм)</i>	<i>өткен жылдың усы дәуирине салыстырғанда, % да</i>	<i>киши исбилерменлик (млрд.сўм)</i>	<i>өткен жылдың усы дәуирине салыстырғанда, % да</i>
Қарақалпақстан Республикасы	164,3	199,8	960,7	100,6
Нөкис қ.	128,5	236,2	217,1	90,3
<i>районлар:</i>				
Әмиўдәрья	4,2	92,8	72,1	106,0
Беруний	2,8	141,1	110,9	105,1
Қанлыкөл	0,1	273,9	29,3	104,6
Қараөзек	0,2	68,4	38,1	105,1
Кегейли	0,2	145,5	23,8	104,5
Қоңырат	3,5	276,3	72,2	101,8
Мойнақ	0,2	114,3	7,8	103,2
Нөкис	0,2	95,1	21,9	103,8
Тақиятас	5,6	93,6	21,3	109,3
Тахтакөпир	0,2	98,7	29,5	104,5
Төрткүл	11,3	107,6	87,5	105,2
Хожели	2,5	405,9	101,3	103,5
Шымбай	3,3	215,4	40,2	100,8
Шоманай	0,2	226,7	23,9	104,4
Елликқала	1,4	478,8	63,8	102,1

2019 жыл январь-март айларында усақлап сатыў товар айланысында киши исбилерменлик субъектлериниң үлеси бойынша бўйича Қанликөл (99,7 %), Қараөзек (99,6 %), Нөкис (99,3 %), Кегейли (99,2 %), Тахтакөпир (99,2 %) хэм Шоманай (99,0 %) районларында жоқары дәрежеде болды.

Усақлап сатыў товар айланысы қурамында ири кэрханалардың үлеси 14,6 пайызды қурап, ири кэрханалардың ең үлкен үлеси Нөкис қаласында (37,2%), Тақиятас (20,9%) хэм Төрткүл (11,5%) районларында ушырасады.